



الدراسة التحليلية لعطاءات المشتريات الحكومية من  
الأدوية والأمصال والمطاعيم  
لعام 2022



قسم المعلومات والأمن الدوائي والمتابعة  
حزيران / 2023

## فهرس المحتويات

رقم الصفحة	المحتوى	الرقم
3-2	مقدمة	.1
5-4	الملخص التنفيذي	.2
7	النتائج التحليلية لعطاءات المشتريات الحكومية من الأدوية لعام 2022	.3
22-8	- الفصل الأول: الجداول التفصيلية لعطاءات دائرة المشتريات الحكومية من الأدوية والأمصال والمطاعيم لعام 2022	
61-23	- الفصل الثاني: أسعار الأدوية والكميات المشتراة منها تقابلها القيم المالية حسب المجموعات الدوائية لعام 2022	
73-62	- الفصل الثالث: ملخص مشاركة الموردين في عطاءات الأدوية في دائرة المشتريات الحكومية لعام 2022	
77-74	- الفصل الرابع: الوفورات المالية التي حققتها دائرة المشتريات الحكومية في عطاءات الأدوية والأمصال والمطاعيم لعام 2022	
82-78	الفصل الخامس: مقارنات سنوية 2022-2020	.4

## مقدمة

تُشكّل مشتريات الأدوية من مجمل مشتريات القطاع العام من اللوازم ما نسبته حوالي (41%) ويعتبر الانفاق على الأدوية من التحديات الكبيرة أمام الحكومة الأردنية نظراً لارتفاعه المستمر عاماً تلو الآخر، حيث ينفق الأردن في القطاع الصحي ما نسبته 28% على الأدوية في كلا القطاعين العام والخاص، إلا أنها في القطاع العام أقل مما هو عليه في الخاص نظراً لوجود دائرة المشتريات الحكومية والتي تُعنى بطرح عطاءات موحدة للأدوية لجميع جهات القطاع الصحي العام والمستشفيات الجامعية مما أسهم في ضبط الكلف العلاجية وتحقيق أسعار تنافسية ضمن مواصفات الجودة المطلوبة وتحقيق الأمن الدوائي في القطاع العام. وبالرغم من ارتفاع حجم الكميات المطلوبة من الأدوية التي تزداد عاماً بعد عام لما تعانيه المملكة من ظروف اقتصادية وسياسية ووبائية فرضتها مؤخراً جائحة كورونا، مما أدى إلى ارتفاع حجم الانفاق على الادوية في القطاع العام نتيجة زيادة الطلب من ناحية، وارتفاع أسعار بعض الاصناف العلاجية لعدة عوامل مرتبطة بتسعير الأدوية من ناحية أخرى، إلا أن تطبيق آلية طرح عطاءات الأدوية بشكل موحد بين مؤسسات القطاع الصحي العام قد أدت إلى العديد الآثار الايجابية الحقيقية والملموسة في القطاع العام، ومن أبرز هذه الآثار تأمين احتياجات القطاع الصحي العام من احتياجاته الدوائية بنسبة لا تقل عن 90% ضمن وقت محدد يضمن تدفق توريد الادوية بشكل مشترك بين مؤسسات هذا القطاع، وضمن مواصفات موحدة تتيح للمواطن الأردني الحصول على أدويته أينما كان في مؤسسات القطاع الصحي العام، أما الأثر الآخر يكمن في تحقيق وفورات ذات جدوى اقتصادية حقيقية على الخزينة العامة تبلورت في أكثر من صورة وعلى النحو التالي:

1. ضبط وخفض التكاليف في عمليات الشراء (Cost Reduction).
2. تحقيق أسعار تنافسية (Competitive Prices).
3. تحصيل إيرادات من خلال بيع دعوات العطاءات (Gain Revenues).
4. المساهمة في تحقيق النمو الاقتصادي من خلال تشجيع الصناعات المحلية والشركات الصغيرة ومتوسطة الحجم على المشاركة في العطاءات (Economic Recovery).
5. فوائد غير مباشرة على الأردن من حيث المؤشرات في التنافسية العالمية (Global Competitiveness Indicators).

وتعتبر مديرية شراء الأدوية والأمصال والمطاعيم العصب الأساسي في منظومة المشتريات الموحدة حيث تقوم وبشكل أساسي بتنفيذ أحد المهام الأساسية والجوهرية التي تم إنشاء دائرة المشتريات الحكومية من أجلها وهي القيام بتأمين احتياجات الجهات والوحدات الحكومية المشاركة في عطاءاتها بما يلزمها من أدوية وعلاجات بما يُسهم في تحقيق الأمن الدوائي والمخزون الاستراتيجي في القطاع الصحي العام.

وقد بدأت مديرية شراء الأدوية عملها منذ بداية نشأة دائرة الشراء الموحد (سابقاً) وباشرت عملها الرئيسي المتمثل بطرح عطاءات الشراء الموحد للأدوية في عام 2007، وكان عمل المديرية يتصاعد بشكل تدريجي حيث بدأت طرح عطاءاتها بواقع 3 مجموعات دوائية في عام 2009 إلى أن تم شراء كافة المجموعات الدوائية والبالغة 16 مجموعة دوائية في عام 2009، وازداد حجم عملها من سنة لأخرى نظراً للارتفاع التدريجي في نسبة مشاركة الجهات والوحدات الحكومية وعددها في منظومة الشراء الموحد للأدوية، وكذلك ارتفاع حجم الطلب (الكميات) على الأدوية ليصبح عدد المجموعات العلاجية (17) مجموعة دوائية تغطي كافة احتياجات الجهات المشاركة من الأدوية المدرجة ضمن قائمة المعتمدة من المؤسسة العامة للغذاء والدواء.

وتعمل مديرية شراء الأدوية والأمصال والمطاعيم وفق مرجعيات أساسية تحكم عملها أبرزها نظام المشتريات الحكومية رقم (8) لسنة 2022 والتعليمات الصادرة بموجبه، قانون الدواء والصيدلة رقم (12) لسنة 2013 وتعديلاته، والشروط العامة والخاصة بعطاءات الأدوية.

كما وتقوم المديرية بتطبيق نظام الشراء الإلكتروني (JONEPS) بشكل متوازي مع النظام اليدوي/ الورقي المعمول به، نظراً لعدم اكتمال نظام الشراء الإلكتروني لجميع متطلبات النظام الحالي المعمول به، ووجود بعض المعوقات التي جاري العمل على معالجتها.

#### الهيكل التنظيمي:-



## الملخص التنفيذي

- 1- شكّلت عطاءات الأدوية والأمصال والمطاعيم ما نسبته 41% من مجمل قيمة عطاءات دائرة المشتريات الحكومية لعام 2022، وبقية إجمالية بلغت حوالي (164) مليون دينار من أصل (396) مليون دينار (إجمالي قيمة عطاءات دائرة المشتريات الحكومية في عام 2022).
- 2- للعام الثالث على التوالي زيادة ملحوظة لمشاركة الخدمات الطبية الملكية في عطاءات المشتريات الحكومية، حيث احتلت المركز الأول من حيث عدد المواد المشتراة لصالحها في عام 2022 والتي وصلت إلى (729) مادة وبزيادة تدريجية من عام لآخر حيث كان عدد المواد المشتراة لصالحها هو (705) و(379) مادة للأعوام (2021) و(2020) على التوالي. أما من حيث القيمة المالية فقد ازدادت أيضاً تدريجياً من حوالي (16) مليون دينار في عام 2020 إلى أن وصلت إلى قرابة (45) مليون دينار في عام 2022.
- 3- بالرغم من أن مشتريات وزارة الصحة من حيث عدد المواد قد شكّلت ما نسبته حوالي (61%) من مجمل عدد المواد المشتراة في عطاءات عام 2022 والتي تأتي في المركز الثاني بعد الخدمات الطبية الملكية، إلا أنه من حيث القيمة المالية فقد حازت وزارة الصحة على المركز الأول بما قيمته (93) مليون دينار وبما نسبته (57%) من القيمة الكلية لعطاءات الأدوية في عام 2022.
- 4- أدوية الجهاز العصبي احتلت المرتبة الأولى من حيث عدد المواد والتي بلغت (190) مادة مشتراة بالاسم العلمي في عام 2022، تليها من حيث العدد أدوية المناعة والسرطان (117) مادة، ثم أدوية القلب (116) مادة، ثم أدوية الغدد الصماء والنسائية (100) مادة، ثم المضادات الحيوية بواقع (89) مادة.
- 5- احتل عطاء أدوية الجهاز العصبي المرتبة الأولى من حيث القيمة المالية إذ بلغت قيمته حوالي (26) لعطاءات عام 2022، تلاه عطاء الأوعية الدموية والقلب وأدوية المناعة والسرطان، إذ بلغت قيمة كل منهما حوالي (21) مليون دينار، ومن ثم عطاء الغدد الصماء والنسائية والجهاز التناسلي والبولي بقيمة (20) مليون دينار.
- 6- انخفضت القيمة المالية لعطاء الأمصال والمطاعيم من (29) مليون دينار في عام 2021 لتصل إلى (17) مليون دينار في عام 2022؛ ويعود السبب في ذلك أن بعض مواد هذا العطاء قد تم شراؤها في عام 2021 بكميات إجمالية تكفي احتياجات الجهة الطالبة لسنتين (الشراء لعامين).
- 7- مجموعة أدوية المناعة والسرطان هي الأعلى سعراً في عطاءات الأدوية لعام 2022، تليها أدوية الدم والمغذيات، ثم الأمصال والمطاعيم ثم أدوية العيون، ثم أدوية الجهاز العصبي، ثم أدوية الغدد الصماء، ثم أدوية الأوعية الدموية والقلب على الترتيب.
- 8- شكّلت الأدوية المسجلة لدى المؤسسة العامة للغذاء والدواء ما نسبته (93%) من مجمل عدد المواد المشتراة في عام 2022، وما نسبته (97%) من القيمة المالية، فيما بلغت نسبة الأدوية غير المسجلة (7%) من حيث العدد و (3%) من إجمالي القيمة المالية لعطاءات 2022.

9- انخفض عدد المواد المشتراة من خارج قائمة الأدوية الرشيدة المعتمدة لدى المؤسسة العامة للغذاء والدواء (RDL) لتصل إلى (99) مادة في عام 2022 مقارنة بـ(133) مادة في عام 2021 أي بفارق (34)مادة، وتشكل هذه المواد ما قيمته حوالي (3) مليون دينار أي ما نسبته (2%) من القيمة الإجمالية لعطاءات الأدوية في عام 2022.

10- ارتفاع تدريجي على نسب الإحالة لصالح الأدوية المحلية لتصبح حوالي (44%) من مجمل عدد المواد المشتراة في عام 2022، وقيمة مالية المالية بلغت (30%) من إجمالي قيمة عطاءات الأدوية لعام 2022.

11- شركة أدوية الحكمة تتصدر قائمة شركات ومستودعات الأدوية من حيث عدد المواد المحالة عليها لصالح الجهات والوحدات الحكومية المشاركة في عطاءات الأدوية لعام 2022، وشركة مستودع أدوية الصباغ الأكثر نصيباً من حيث قيمة الشراء الكلية.

12- بلغت قيمة الوفورات الاضافية الناتجة عن مفاوضات لجنة الشراء للمناقضين المتقدمي بأرخص الاسعار عند فتح العروض أو بعد إعادة الطرح لبعض الأصناف بهدف الحصول على أسعار أفضل ما يقارب (4.6) مليون دينار أردني، وهو أعلى رقم حققته الدائرة منذ أعوام، حيث يبلغ معدل الوفر السنوي الناتج عن المفاوضات حوالي المليون دينار.

13- أسهمت زيادة مشاركة ثاني أكبر جهة صحية في القطاع العام وهي الخدمات الطبية الملكية في عطاءات دائرة المشتريات الحكومية في زيادة الكميات المطلوبة، والحصول على أسعار أكثر تنافسية، حيث بلغت قيمة الوفورات المتحققة باحتساب الفروقات السعرية للمواد المشتراة بين عامي 2021 و2022 ما مجموعه حوالي (3) مليون دينار، كما بينت النتائج أن معدل التغير العام في الأسعار بين عامي 2021 و2022 كان ايجابياً إذ انخفضت الأسعار في عام 2022 بمعدل (8%) فيما زادت الكميات المشتراة في عام 2022 بمعدل (13%) عن عام 2021.

14- أما عن الوفورات المتحققة من حيث المقارنة مع سعر الصيدلي، فقد بلغت نسبة الوفر الإجمالية (194%)، حيث بلغت قيمة عطاءات الأدوية للمواد المسجلة والمُسعّرة من المؤسسة العامة للغذاء والدواء ما مجموعه (376) مليون دينار أردني بسعر الصيدلي، في حين أن قيمتها الإجمالية بسعر عطاءات المشتريات الحكومية قد بلغت ما مجموعه (128) مليون دينار أردني.

# النتائج التحليلية لعطاءات المشتريات الحكومية من الأدوية لعام 2022



## احصائيات



# الفصل الأول

## الجدول الإحصائية التفصيلية لعطاءات دائرة المشتريات الحكومية من الأدوية والأمصال والمطاعيم لعام 2022

### ملاحظات هامة:

1. النتائج تمثل الأرقام التي تمت من خلال دائرة المشتريات الحكومية ولا تمثل الاحتياج الفعلي للجهات المشاركة.
2. أرقام ونتائج عطاءات عام 2022 محدثة لغاية 9-5-2023، وهي قابلة للتحديث.



أنهت دائرة المشتريات الحكومية عطاءاتها من الأدوية والأمصال والمطاعيم لعام 2022، لما مجموعه (973) مادة مشتارة بالاسم العلمي مُقسَّمةً على (17) مجموعة علاجية، وقد بلغت القيمة الإجمالية لعطاءات الأدوية المشتارة ما مجموعه (163,684,983) دينار أردني لصالح (8) جهات ووحدات حكومية شاركت في عطاءات عام 2022، وقد بلغ عدد القرارات التي أصدرتها لجنة العطاءات المركزية للأدوية والأمصال والمطاعيم ما مجموعه (606) قرار إحالة، فيما بلغ عدد العقود المُبرمة حوالي (862) عقد (أمر شراء) تم إبرامها مع ما مجموعه (65) مورد من شركات ومستودعات الأدوية التي تم الإحالة عليها في عطاءات عام 2022.

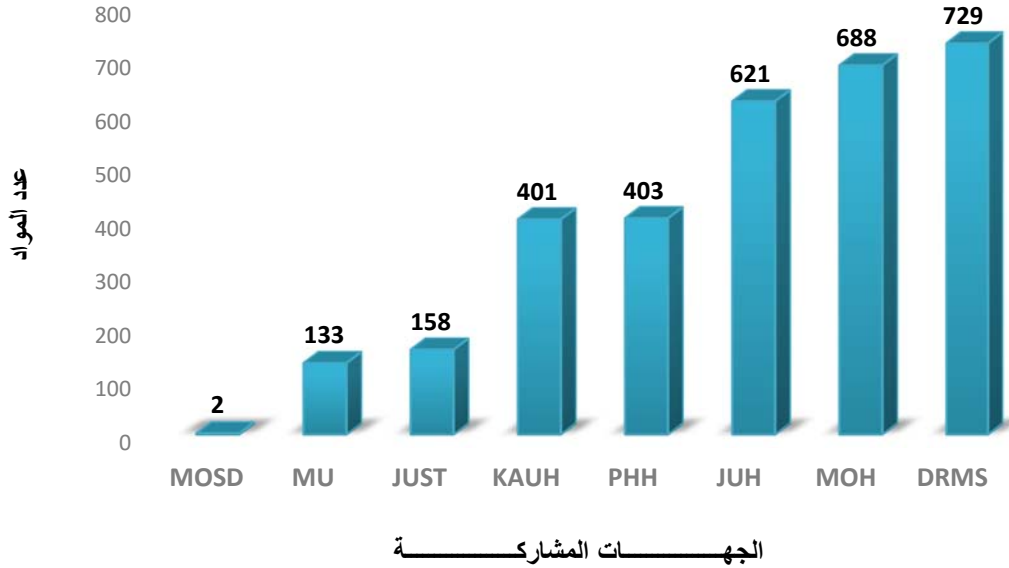
ويتضح من الجدول رقم (2) والشكلين رقم (4) و(5) بأن الخدمات الطبية الملكية قد احتلت المرتبة الأولى من حيث عدد المواد تليها وزارة الصحة ثم مستشفى الجامعة الأردنية (729، 688، 621) مادة على التوالي، بالمقابل من حيث القيمة المالية الإجمالية فقد استحوذت وزارة الصحة على النصيب الأكبر من القيمة الإجمالية بمانسبته (57%) في عطاءات الأدوية لعام 2022، تليها الخدمات الطبية بنسبة (27%). انظر الجدول رقم (2) والشكلين رقم (4) و(5).

جدول رقم 2: التوزيع النسبي للأدوية المشتارة من حيث العدد والقيمة المالية حسب الجهات المشاركة في عطاءات دائرة المشتريات الحكومية للأدوية والأمصال والمطاعيم لعام 2022

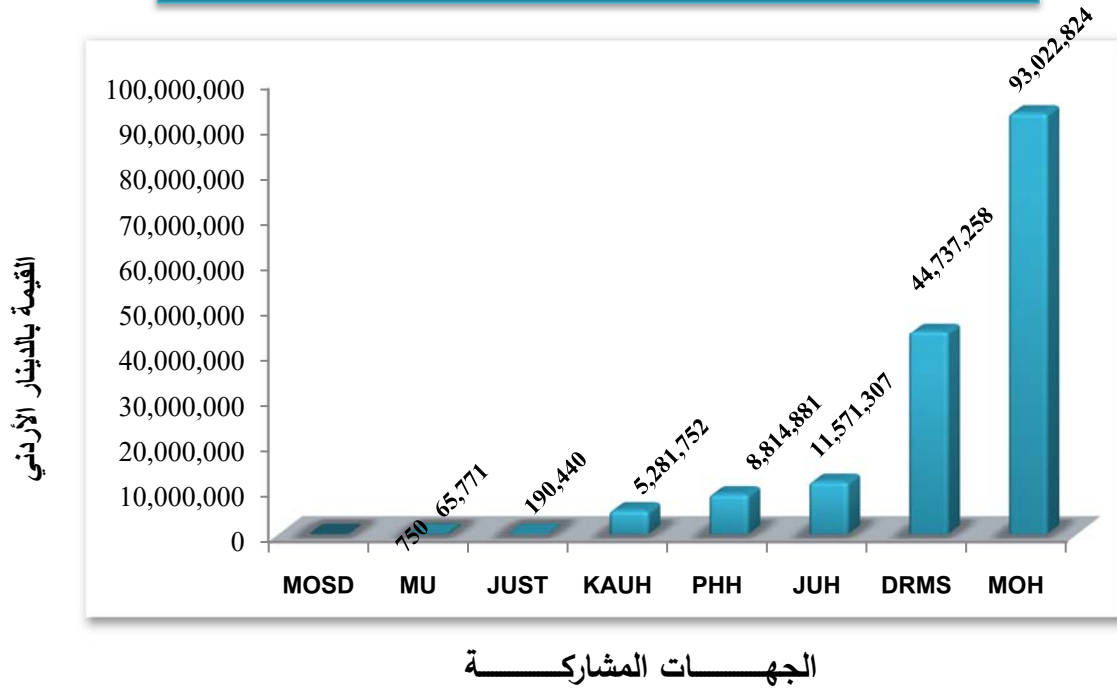
مؤشرات حجم الشراء				الجهات المشاركة (Participants)
القيمة المالية		العدد (المواد المشتارة بالاسم العلمي)		
النسبة (%)	القيمة (بالدينار الأردني)	النسبة (%)	العدد	
56.8	93,022,824	70.7	688	وزارة الصحة (MOH)
5.4	8,814,881	41.4	403	مستشفى الأمير حمزة (PHH)
7.1	11,571,307	63.8	621	مستشفى الجامعة الأردنية (JUH)
3.2	5,281,752	41.2	401	مستشفى الملك عبدالله المؤسس (KAUH)
27.3	44,737,258	74.9	729	الخدمات الطبية الملكية (DRMS)
0.0	65,771	13.7	133	جامعة مؤتة (MU)
0.1	190,440	16.2	158	جامعة العلوم والتكنولوجيا (JUST)
-	750	0.2	2	وزارة التنمية الاجتماعية (MOSD)
<b>100%</b>	<b>163,684,983</b>	<b>i</b>	<b>973</b>	<b>المجموع</b>

<sup>i</sup> المجموع الإجمالي لنسب عدد المواد المشتارة لكل جهة من العدد الكلي لا يساوي 100% وذلك لوجود العديد من المواد المشتارة والمشاركة بين الجهات.

الشكل رقم (4): عدد المواد المشتراة لصالح الجهات المشاركة في عطاءات المشتريات الحكومية للأدوية لعام 2022



الشكل رقم (5): القيمة المالية الإجمالية في عطاءات المشتريات الحكومية للأدوية حسب الجهات المشاركة لعام 2022



## ❖ من حيث المجموعات الدوائية:-

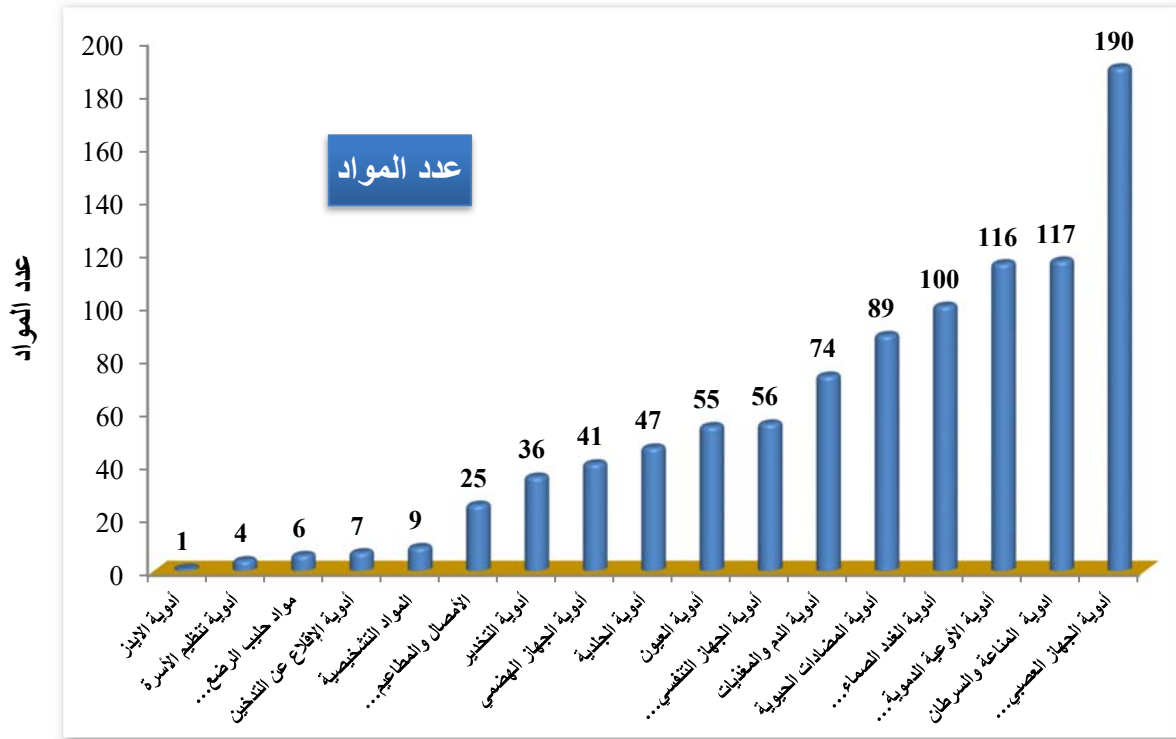
بينت النتائج الموضحة في الجدول رقم (3) والشكلين (6) و(7) بأن عطاء أدوية الجهاز العصبي والعضلي العظمي هو الأكثر حجماً من حيث عدد المواد والقيمة المالية بما نسبته (20%) من العدد الإجمالي وما نسبته (16%) من حيث القيمة المالية، يليه مباشرةً عطاء أدوية المناعة والسرطان، ثم عطاء الأوعية الدموية والقلب، ثم عطاء أدوية الغدد الصماء والجهاز التناسلي.

في حين أن عطاء أدوية الأمصال والمطاعيم ومشتقات الدم ومضادات التسمم الذي لم تتجاوز عدد موادها (25) مادة فقد احتل المركز الخامس من حيث القيمة المالية التي بلغت حوالي (17) مليون دينار. أما عن عطاء أدوية المضادات الحيوية فقد احتل المركز الخامس من حيث عدد المواد بنسبة (9%)، والمركز السابع من حيث القيمة المالية بعد عطاء أدوية الدم والمغذيات. انظر الجدول رقم (3) والشكلين (6) و(7).

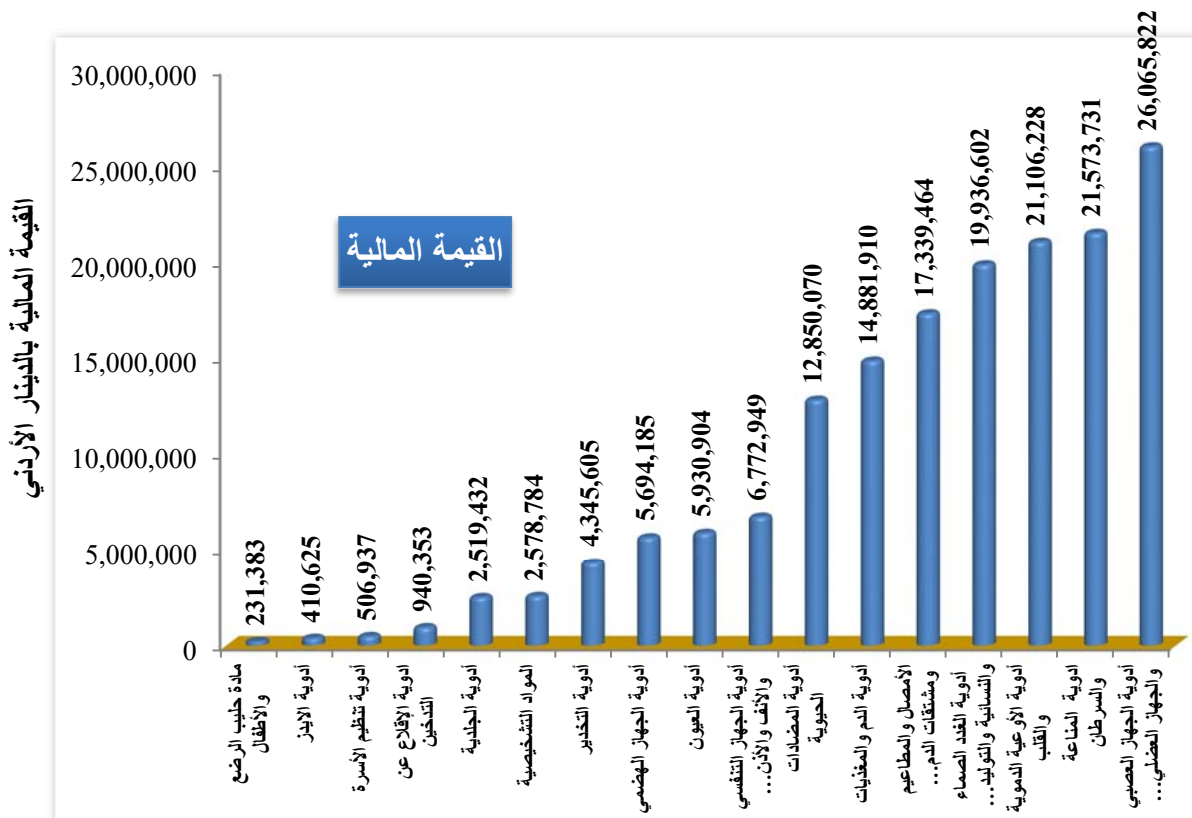
جدول رقم (3): التوزيع النسبي للأدوية المشتراة في عطاءات دائرة المشتريات الحكومية للأدوية والأمصال والمطاعيم من حيث العدد والقيمة المالية حسب المجموعات الدوائية، 2022

المجموعات الدوائية (Therapeutic Groups)	عدد المواد (المشتراة (الأدوية)	%	القيمة المالية (بالدينار الأردني)	%
أدوية الأوعية الدموية والقلب	116	11.9	21,106,228	12.9
أدوية المضادات الحيوية	89	9.1	12,850,070	7.9
أدوية الجهاز التنفسي والأنف والأذن والحنجرة	56	5.8	6,772,949	4.1
أدوية الجهاز الهضمي	41	4.2	5,694,185	3.5
أدوية الغدد الصماء والنسائية والتوليد والجهاز التناسلي والبولي	100	10.3	19,936,602	12.2
أدوية الجهاز العصبي والجهاز العضلي العظمي	190	19.5	26,065,822	15.9
أدوية العيون	55	5.7	5,930,904	3.6
أدوية المناعة والسرطان	117	12.0	21,573,731	13.2
أدوية الدم والمغذيات	74	7.6	14,881,910	9.1
الأمصال والمطاعيم ومشتقات الدم ومضادات التسمم	25	2.6	17,339,464	10.6
أدوية الجلدية	47	4.8	2,519,432	1.5
أدوية التخدير	36	3.7	4,345,605	2.7
أدوية الأيدز	1	0.1	410,625	0.3
المواد التشخيصية	9	0.9	2,578,784	1.6
أدوية الإقلاع عن التدخين	7	0.7	940,353	0.6
أدوية تنظيم الأسرة	4	0.4	506,937	0.3
مواد حليب الرضع والأطفال	6	0.6	231,383	0.1
<b>المجموع</b>	<b>973</b>	<b>100.0</b>	<b>163,684,983</b>	<b>100.0</b>

الشكل رقم (6): عدد المواد المشتراة حسب المجموعات الدوائية في عطاءات المشتريات الحكومية للأدوية لعام 2022



الشكل رقم (7): القيمة المالية لعطاءات المشتريات الحكومية للأدوية حسب المجموعات الدوائية في عام 2022



## ❖ من حيث حالة التسجيل ومصدر الصناعة وأسباب الإحالة:-

يوضح الجدول رقم (4) بعض الخصائص العامة بحالة المواد المشتراة، ومن أبرز النتائج الظاهرة من الجدول أن غالبية الاحالات في عطاءات الادوية تتم على الأدوية المسجلة لدى المؤسسة العامة للغذاء والدواء بما نسبته (93%) من حيث العدد وتشكل (97%) من حيث القيمة. انظر الجدول رقم (4).

أما من حيث توزيعها حسب قائمة الأدوية الرشيدة، فقد شكّلت الأدوية المشتراة ضمن هذه القائمة ما نسبته (90%) عدداً وما نسبته (98%) قيمةً، وبالرغم من أن نسبة الأدوية التي تقع خارج هذه القائمة (out of RDL) تشكل نسبة (7%) من حيث العدد إلا أن قيمتها فعلياً تجاوزت الثلاثة ملايين دينار أي بما نسبته (2%) من القيمة الإجمالية، وبالنظر أكثر إلى تفسير هذه النتيجة نجد أن هذه المواد تُطلب بكميات قليلة لصالح جهات محدودة وهذا بدوره يؤدي إلى ضعف إمكانية الحصول على أسعار تنافسية عالية كما هو الحال في الأدوية الرشيدة. انظر الجدول رقم (4).

ومن حيث توزيع المواد حسب مصدر الصناعة، أظهرت النتائج أن نسبة الإحالة على المحلي تشكل (43%) عدداً وتشكل ما نسبته (25%) من حيث القيمة المالية، أي أن الأدوية الأجنبية الصنع تشكل ثلاث أضعاف فاتورة الأدوية المحلية. انظر الجدول رقم (4).

وأما عن أسباب الإحالة، فلا زالت الإحالة بسبب "الوحيد" هي الأكثر حجماً من حيث العدد والقيمة، تلاها الإحالة بسبب "الأرخص المطابق". انظر الجدول رقم (4).

جدول رقم (4) : التوزيع النسبي للأدوية المشتراة من حيث العدد والقيمة المالية وحسب حالة تسجيلها، نوعها من حيث الرشيدة أم غير الرشيدة، مصدر الصناعة، وأسباب الإحالة لعطاءات المشتريات الحكومية عام 2022

الخصائص العامة	عدد المواد المشتراة (الادوية)	%	القيمة المالية (بالدينار الاردني)	%
<b>حالة تسجيل الأدوية (Registration status)</b>				
مسجلة (Registered)	905	93.0	159,484,154	97.4
غير مسجلة (Not Registered)	68	7.0	4,200,830	2.6
<b>الأدوية حسب قائمة الرشيدة (Rational Vs. Not Rational)</b>				
رشيدة (RDL)	874	89.8	160,460,676	98.0
غير رشيدة (Out of RDL)	99	10.2	3,224,307	2.0
<b>مصدر الصناعة (Origin of Manufacture)</b>				
محلية (local)	426	43.8	48,567,301	29.7
مستوردة (foreign)	560	57.6	115,117,683	70.3
<b>أسباب الإحالة (Reason of Award)</b>				
الأرخص المطابق	366	37.6	55,053,188	33.6
أرخص المطابق	68	7.0	11,443,261	7.0
الأنسب	68	7.0	6,904,795	4.2
الوحيد	499	51.3	90,283,739	55.2
<b>المجموع الكلي</b>	<b>973</b>	<b>% of (973)</b>	<b>163,684,983</b>	<b>100.0</b>

الجدول التفصيلية لحجم الشراء من حيث العدد والقيمة المالية  
عطاءات المشتريات الحكومية من الأدوية لعام 2022:-

جدول رقم (5): القيم المالية لحصة الجهات المشاركة في عطاءات المشتريات الحكومية للأدوية (بالدينار الأردني) حسب المجموعات الدوائية وأبرز التصنيفات الرئيسية، 2022

المجموع	JUST	MU	DRMS	KAUH	JUH	PHH	MOH	البنود العامة/ الجهات المشاركة
المجموعات الدوائية (Therapeutic Groups)								
21,106,228	27,795	14,919	6,228,279	899,519	1,152,804	1,705,767	11,077,146	أدوية الأوعية الدموية والقلب
12,850,070	10,318	7,343	3,432,236	939,023	968,515	393,821	7,098,814	أدوية المضادات الحيوية
6,772,949	11,984	11,987	2,087,639	196,737	723,118	261,071	3,480,412	أدوية الجهاز التنفسي والأنف والأذن والحنجرة
5,694,185	18,153	7,181	1,409,361	256,222	450,791	246,459	3,306,018	أدوية الجهاز الهضمي
19,936,602	92,947	8,429	6,167,938	321,882	1,689,919	1,387,424	10,268,063	أدوية الغدد الصماء والنسائية والجهاز التناسلي والبولي
26,065,822	11,420	6,881	5,928,850	718,904	889,817	1,111,425	17,398,525	أدوية الجهاز العصبي والجهاز العضلي العظمي
5,930,904	1,026	1,867	1,245,455	752,014	686,987	1,047,234	2,196,321	أدوية العيون
21,573,731	.	.	8,560,065	780,033	1,862,165	1,006,648	9,364,819	ادوية المناعة والسرطان
14,881,910	14,651	1,266	2,793,944	250,732	2,147,936	431,745	9,241,636	أدوية الدم والمغذيات
17,339,464	.	.	2,855,291	7,491	507,305	772,447	13,196,930	الأمصال والمطاعيم ومشتقات الدم ومضادات التسمم
2,519,432	2,086	5,897	1,194,212	56,801	74,945	48,219	1,137,271	أدوية الجلدية
4,345,605	60	.	1,097,946	102,395	221,729	200,307	2,723,167	أدوية التخدير
410,625	.	.	.	.	.	.	410,625	أدوية الايدز
2,578,784	.	.	1,690,466	.	195,275	199,617	493,426	المواد التشخيصية
940,353	.	.	.	.	.	.	940,353	أدوية الإقلاع عن التدخين
506,937	.	.	.	.	.	.	506,937	أدوية تنظيم الأسرة
231,383	.	.	45,575	.	0	2,698	182,360	مواد حليب الرضع والأطفال
حالة تسجيل الأدوية (Registration Status)								
159,484,154	189,778	65,077	43,906,100	5,176,404	11,463,591	8,670,518	90,011,935	مسجلة (Registered)
4,200,830	662	694	831,158	105,349	107,716	144,363	3,010,890	غير مسجلة (Not registered)

تابع جدول رقم (5): القيم المالية لحصة الجهات المشاركة في عطاءات المشتريات الحكومية للأدوية (بالدينار الأردني) حسب أبرز التصنيفات الرئيسية، 2022

المجموع	JUST	MU	DRMS	KAUH	JUH	PHH	MOH	البنود العامة/الجهات المشاركة
الأدوية حسب قائمة الرشيدة (Rational Vs. Not Rational)								
160,460,676	190,440	65,771	42,751,981	5,281,752	11,218,044	8,767,504	92,185,184	رشيدة (RDL)
3,224,307	.	.	1,985,277	.	353,262	47,377	837,641	غير رشيدة (Out of RDL)
مصدر الصناعة (Origin of Manufacture)								
48,567,301	72,027	50,455	14,294,005	2,426,517	2,944,275	1,654,521	27,124,751	محلية (local)
115,117,683	118,414	15,315	30,443,253	2,855,236	8,627,032	7,160,360	65,898,073	مستوردة (foreign)
أسباب الإحالة (Reason of Award)								
55,053,188	56,983	35,557	15,819,841	2,664,946	4,077,501	1,825,918	30,571,692	الأرخص المطابق
11,443,261	350	1,001	3,545,193	369,413	572,065	244,232	6,711,007	أرخص المطابق
6,904,795	3,044	1,235	1,519,223	500,381	388,517	456,831	4,035,565	الأنسب
90,283,739	130,063	27,978	23,853,001	1,747,012	6,533,223	6,287,901	51,704,560	الوحيد
163,684,983	190,440	65,771	44,737,258	5,281,752	11,571,306	8,814,882	93,022,824	المجموع



جدول رقم (6): عدد المواد المشتراة (الأدوية) لكافة المجموعات الدوائية حسب حالة التسجيل للأدوية ونوعها ومصدر صناعتها

لعام 2022

المجموع الكلي	مصدر الصناعة		التصنيف/قائمة الأدوية الرشيدة		حالة التسجيل		البنود العامة
	مستوردة	محلية	Not RDL	RDL	غير مسجل	مسجل	
<b>المجموعات الدوائية (Therapeutic Groups)</b>							
116	59	63	15	101	18	98	أدوية الأوعية الدموية والقلب
89	31	60	2	87	9	80	أدوية المضادات الحيوية
56	27	29	7	49	0	56	أدوية الجهاز التنفسي والأنف والأذن والحنجرة
41	25	16	1	40	1	40	أدوية الجهاز الهضمي
100	70	30	7	93	2	98	أدوية الغدد الصماء والنسائية والجهاز التناسلي والبولي
190	91	100	29	161	15	175	أدوية الجهاز العصبي والجهاز العضلي العظمي
55	30	26	6	49	2	53	أدوية العيون
117	80	37	6	111	6	111	أدوية المناعة والسرطان
74	61	13	10	64	0	74	أدوية الدم والمغذيات
25	25	0	0	25	5	20	الأمصال والمطاعيم ومشتقات الدم ومضادات التسمم
47	14	34	7	40	0	47	أدوية الجلدية
36	23	14	2	34	4	32	أدوية التخدير
1	1	0	1	0	1	0	أدوية الايدز
9	9	0	0	9	0	9	المواد التشخيصية
7	5	2	0	7	5	2	أدوية الإقلاع عن التدخين
4	4	0	0	4	0	4	أدوية تنظيم الأسرة
6	5	2	6	0	0	6	مواد حليب الرضع والأطفال
<b>973</b>	<b>905</b>	<b>426</b>	<b>99</b>	<b>874</b>	<b>68</b>	<b>905</b>	<b>المجموع الكلي</b>

جدول رقم (7): عدد المواد المشتراة (الادوية) لكافة المجموعات الدوائية حسب سبب الإحالة لعام 2022

المجموع الكلي	أسباب الإحالة				البنود العامة
	الوحيد	الأنسب	أرخص المطابق	الأرخص المطابق	
<b>المجموعات الدوائية (Therapeutic Groups)</b>					
116	57	19	4	45	أدوية الأوعية الدموية والقلب
89	25	8	7	51	أدوية المضادات الحيوية
56	36	1	3	17	أدوية الجهاز التنفسي والأنف والأذن والحنجرة
41	31	0	0	10	أدوية الجهاز الهضمي
100	60	5	7	32	أدوية الغدد الصماء والنسائية والجهاز التناسلي والبولي
190	100	13	11	67	أدوية الجهاز العصبي والجهاز العضلي العظمي
55	39	2	0	15	أدوية العيون
117	61	5	9	43	ادوية المناعة والسرطان
74	19	3	11	42	أدوية الدم والمغذيات
25	19	0	3	4	الأمصال والمطاعيم ومشتقات الدم ومضادات التسمم
47	28	2	1	18	أدوية الجلدية
36	7	9	10	15	أدوية التخدير
1	1	0	0	0	أدوية الايدز
9	5	1	1	2	المواد التشخيصية
7	7	0	0	0	أدوية الإقلاع عن التدخين
4	3	0	0	1	أدوية تنظيم الأسرة
6	1	0	1	4	مواد حليب الرضع والأطفال
<b>973</b>	<b>499</b>	<b>68</b>	<b>68</b>	<b>366</b>	<b>المجموع الكلي</b>

جدول رقم (8): القيم المالية للأدوية في المجموعات الدوائية حسب حالة التسجيل للأدوية ونوعها (الأدوية الرشيدة)

ومصدر صناعتها لعام 2022

المجموع الكلي	مصدر الصناعة		التصنيف / قائمة الأدوية الرشيدة		حالة التسجيل		البنود العامة
	مستوردة	محلية	Not RDL	RDL	غير مسجل	مسجل	
<b>المجموعات الدوائية (Therapeutic Groups)</b>							
21,106,228	12,708,281	8,397,948	340,214	20,766,015	1,375,504	19,730,724	أدوية الأوعية الدموية والقلب
12,850,070	2,660,372	10,189,698	93,057	12,757,013	227,190	12,622,881	أدوية المضادات الحيوية
6,772,949	5,012,859	1,760,090	92,837	6,680,111	.	6,772,949	أدوية الجهاز التنفسي والأنف والأذن والحنجرة
5,694,185	2,051,756	3,642,429	27,800	5,666,385	30,560	5,663,625	أدوية الجهاز الهضمي
19,936,602	15,933,022	4,003,579	146,842	19,789,759	48,205	19,888,397	أدوية الغدد الصماء والنسائية والجهاز التناسلي والبولي
26,065,822	15,307,456	10,758,366	278,397	25,787,425	720,493	25,345,329	أدوية الجهاز العصبي والجهاز العضلي العظمي
5,930,904	5,294,466	636,437	463,701	5,467,202	17,001	5,913,903	أدوية العيون
21,573,731	16,414,136	5,159,595	387,226	21,186,505	80,986	21,492,745	أدوية المناعة والسرطان
14,881,910	13,620,940	1,260,970	421,735	14,460,175	.	14,881,910	أدوية الدم والمغذيات
17,339,464	17,339,464	.	.	17,339,464	191,887	17,147,577	الأمصال والمطاعيم ومشتقات الدم ومضادات التسمم
2,519,432	1,100,238	1,419,194	306,999	2,212,433	.	2,519,432	أدوية الجلدية
4,345,605	3,111,084	1,234,521	23,491	4,322,114	238,750	4,106,855	أدوية التخدير
410,625	410,625	.	410,625	.	410,625	.	أدوية الايدز
2,578,784	2,578,784	.	.	2,578,784	.	2,578,784	المواد التشخيصية
940,353	859,630	80,723	.	940,353	859,630	80,723	أدوية الإقلاع عن التدخين
506,937	506,937	.	.	506,937	.	506,937	أدوية تنظيم الأسرة
231,383	207,633	23,750	231,383	..	.	231,383	مواد حليب الرضع والأطفال
163,684,983	115,117,683	48,567,301	3,224,307	160,460,676	4,200,830	159,484,154	<b>المجموع الكلي</b>

جدول رقم (9): القيم المالية للأدوية المشتراة ضمن المجموعات الدوائية حسب سبب الإحالة لعام 2022

المجموع الكلي	أسباب الإحالة				البند العامة
	الوحيد	الأنسب	أرخص المطابق	الأرخص المطابق	
<b>المجموعات الدوائية (Therapeutic Groups)</b>					
21,106,228	11,311,555	3,046,356	422,923	6,325,395	أدوية الأوعية الدموية والقلب
12,850,070	3,139,355	358,493	768,387	8,583,834	أدوية المضادات الحيوية
6,772,949	2,777,444	362,079	1,019,658	2,613,768	أدوية الجهاز التنفسي والأنف والأذن والحنجرة
5,694,185	4,007,633	.	.	1,686,552	أدوية الجهاز الهضمي
19,936,602	13,846,704	182,304	1,373,653	4,533,940	أدوية الغدد الصماء والنسائية والجهاز التناسلي والبولي
26,065,822	15,942,515	666,172	370,111	9,087,024	أدوية الجهاز العصبي والجهاز العضلي العظمي
5,930,904	5,333,340	146,124	.	451,440	أدوية العيون
21,573,731	15,676,061	132,871	620,077	5,144,722	أدوية المناعة والسرطان
14,881,910	6,414,557	31,794	1,384,692	7,050,867	أدوية الدم والمغذيات
17,339,464	7,717,633	.	3,690,766	5,931,065	الأمصال والمطاعيم ومشتقات الدم ومضادات التسمم
2,519,432	1,806,600	23,505	11,160	678,166	أدوية الجلدية
4,345,605	435,592	1,076,455	423,822	2,409,735	أدوية التخدير
410,625	410,625	.	.	.	أدوية الايدز
2,578,784	203,635	878,643	1,332,935	163,572	المواد التشخيصية
940,353	940,353	.	.	.	أدوية الإقلاع عن التدخين
506,937	320,137	.	.	186,800	أدوية تنظيم الأسرة
231,383	.	.	25,075	206,308	مواد حليب الرضع والأطفال
<b>163,684,983</b>	<b>90,283,739</b>	<b>6,904,795</b>	<b>11,443,261</b>	<b>55,053,188</b>	<b>المجموع الكلي</b>

جدول رقم (10): متوسط العمر التخزيني للأدوية (بالسنوات) للأدوية المشتراة في عطاءات المشتريات الحكومية  
حسب المجموعات الدوائية لعام 2022

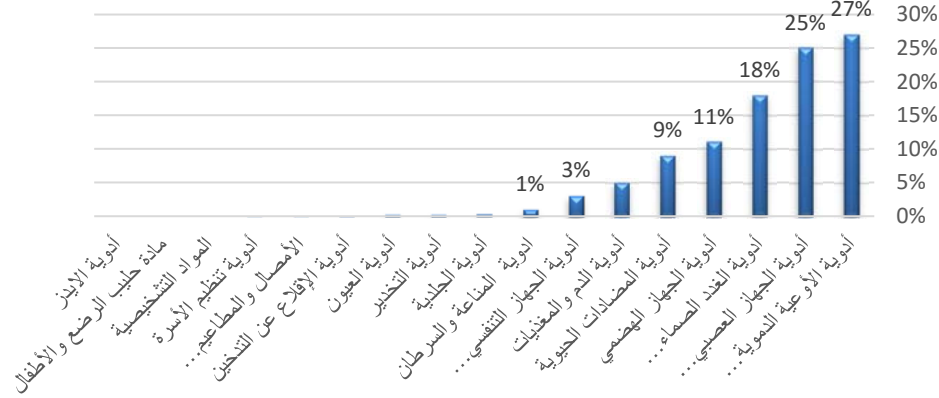
متوسط العمر التخزيني (بالسنوات)	المجموعات الدوائية
2.91	أدوية الأوعية الدموية والقلب
2.81	أدوية المضادات الحيوية
2.52	أدوية الجهاز التنفسي والأنف والأذن والحنجرة
3.21	أدوية الجهاز الهضمي
2.90	أدوية الغدد الصماء والنسائية والجهاز التناسلي والبولي
3.00	أدوية الجهاز العصبي والجهاز العضلي العظمي
2.53	أدوية العيون
2.67	ادوية المناعة والسرطان
3.06	أدوية الدم والمغذيات
2.82	الأمصال والمطاعيم ومشتقات الدم ومضادات التسمم
2.48	أدوية الجلدية
2.62	أدوية التخدير
3.00	أدوية الايدز
3.74	المواد التشخيصية
2.00	أدوية الإقلاع عن التدخين
4.25	أدوية تنظيم الأسرة
1.80	مواد حليب الرضع والأطفال
<b>2.84</b>	<b>المتوسط العام (بالسنوات)</b>

جدول رقم (11): مؤشرات إحصائية للمواد المشتراة ضمن عطاءات المشتريات الحكومية من الأدوية حسب المجموعات الدوائية لعام 2022

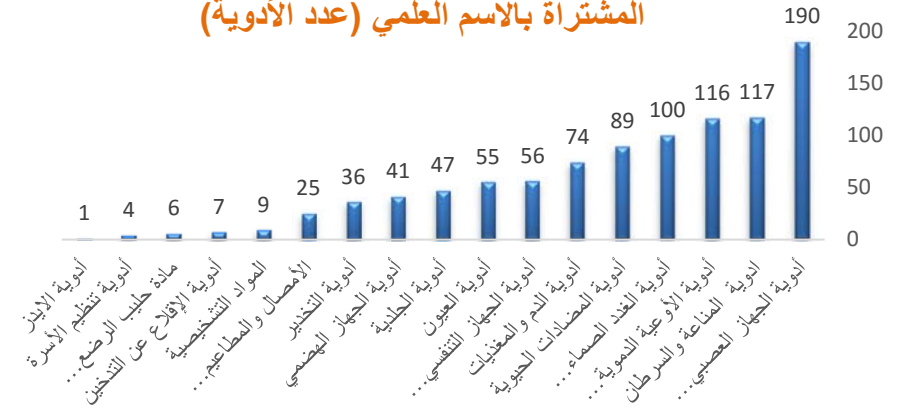
معامل الاختلاف (CV)	الانحراف المعياري (S.D)	المتوسط السعري بالدينار لوحدة الشراء الواحدة	القيمة المالية الإجمالية للعطاء	حصة المجموعة الواحدة من الكميات كنسبة مئوية من مجمل الكميات	مجموع الكميات المشتراة بالوحدات	عدد المواد	المجموعات الدوائية
8.0	56.365	7.080	21,106,228	27%	383,562,480	116	أدوية الأوعية الدموية والقلب
4.1	22.703	5.601	12,850,070	9%	127,835,858	89	أدوية المضادات الحيوية
3.2	31.039	9.742	6,772,949	3%	41,105,043	56	أدوية الجهاز التنفسي والأنف والأذن والحنجرة
4.0	2.763	0.692	5,694,185	11%	159,769,523	41	أدوية الجهاز الهضمي
4.3	96.320	22.421	19,936,602	18%	247,193,093	100	أدوية الغدد الصماء والنسائية والجهاز التناسلي والبولي
6.9	157.286	22.858	26,065,822	25%	349,345,361	190	أدوية الجهاز العصبي والجهاز العضلي العظمي
3.1	153.465	49.560	5,930,904	0.2%	2,665,608	55	أدوية العيون
2.5	392.385	155.243	21,573,731	1%	8,683,237	117	أدوية المناعة والسرطان
5.4	480.071	88.380	14,881,910	5%	73,511,891	74	أدوية الدم والمغذيات
1.6	120.926	75.761	17,339,464	0.04%	574,870	25	الأمصال والمطاعيم ومشتقات الدم ومضادات
2.0	5.939	2.967	2,519,432	0.29%	4,098,895	47	أدوية الجلدية
2.4	13.603	5.690	4,345,605	0.21%	2,924,647	36	أدوية التخدير
.	.	9.125	410,625	0.00%	22,500	1	أدوية الأيدز
0.5	6.172	11.517	2,578,784	0.02%	289,024	9	المواد التشخيصية
0.8	1.018	1.302	940,353	0.05%	759,001	7	أدوية الإقلاع عن التدخين
1.6	11.819	7.347	506,937	0.04%	565,000	4	أدوية تنظيم الأسرة
1.6	3.158	1.982	231,383	0.01%	177,295	6	مادة حليب الرضع والأطفال
<b>5.8</b>	<b>200.494</b>	<b>34.558</b>	<b>163,684,983</b>	<b>%100</b>	<b>1,403,083,326</b>	<b>973</b>	<b>المجموع</b>

## ترتيب المجموعات الدوائية حسب أبرز المؤشرات الإحصائية في الجدول رقم (11)

الشكل رقم (9): ترتيب المجموعات الدوائية من حيث حصتها من الكميات المحالة كنسبة مئوية من مجمل الكميات



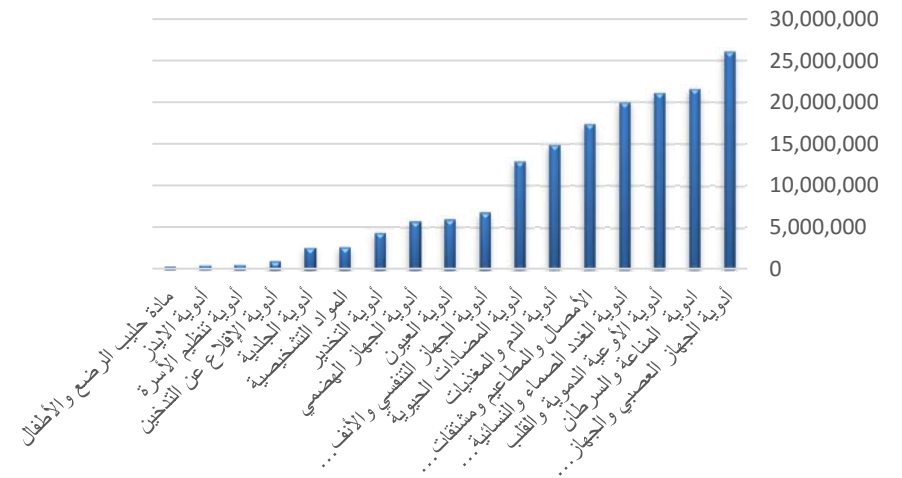
الشكل (8): ترتيب المجموعات الدوائية حسب عدد المواد المشتراة بالاسم العلمي (عدد الأدوية)



الشكل رقم (11): ترتيب المجموعات الدوائية حسب المتوسط السعري بالدينار لوحة الشراء الواحدة



الشكل رقم (10): ترتيب المجموعات الدوائية من حيث القيمة المالية الإجمالية (بالدينار الأردني)



# الفصل الثاني

## أسعار الأدوية والكميات المشتراة منها تقابلها القيم المالية حسب المجموعات الدوائية لعام 2022

### ملاحظات هامة:

1. الاسعار في الجداول ضمن هذا الفصل تمثل المتوسط الحسابي لسعر الاحالة لجميع الجهات حيث أن سعر الاحالة متساوي لجميع الجهات باختلاف شمولية الضريبة حيث أن الخدمات الطبية الملكية معفاة من الضريبة بنسبة (4%)، كما يشار بالذكر إلى أن بعض المواد مثل الحليب والانسولين أيضاً معفاة من الضريبة.
2. القيم في الجداول التابعة لهذا الفصل تتضمن الكميات الاضافية وأسعارها التي تنعكس مالياً على عطاءات عام 2022.



## 1. أدوية الأوعية الدموية والقلب

جدول رقم (12): الكميات المشتراة والقيم المالية والاسعار النهائية لأدوية الأوعية الدموية والقلب في عطاءات المشتريات الحكومية لعام 2022

أدوية الأوعية الدموية والقلب Cardiovascular System Drugs	GPD Net price (mean/unit)	Total Quantity (sum/unit)	Total Value (sum)
Items (Generic Name)	سعر الوحدة	الكمية بالوحدة	القيمة
ADENOSINE INJ 6 MG	0.616	24,702	15,117
ALPROSTADIL IV INFUSION 20 MCG	7.157	8,500	59,756
ALTEPLASE INJ 50 MG	397.142	176	68,577
AMILORIDE+HYDROCHLOROTHIAZIDE TABS 5+50 MG	0.013	3,271,500	43,064
AMIODARONE INJ 150 MG	0.300	51,505	15,302
AMIODARONE TABS 200 MG	0.057	486,000	27,325
AMLODIPINE 5 MG + VALSARTAN 160 MG	0.070	9,000	630
AMLODIPINE 5MG+ VALSARTAN 160MG+ HYDRCHLOROTHIAZIDE 12.5MG	0.070	12,000	840
AMLODIPINE CAPS/TABS 5 MG	0.005	44,233,920	209,293
APIXABAN TAB 2.5 MG	0.598	29,820	17,603
APIXABAN TAB 5 MG	0.598	115,020	67,815
ATENOLOL TABS 50 MG	0.006	6,327,300	39,733
ATENOLOL TABS 100 MG	0.012	3,832,500	47,042
ATORVASTATIN TABS 20 MG	0.014	34,373,000	510,228
ATORVASTATIN TABS 40 MG	0.030	9,012,000	270,360
ATORVASTATIN TABS10 MG	0.080	30,000	2,400
BEMIPARIN SODIUM SYRINGE 3,500 IU	3.757	3,000	11,271
BISOPROLOL TABS 2.5 MG	0.060	66,000	3,960
BISOPROLOL TABS 5 MG	0.008	39,778,770	334,423
BISOPROLOL TABS 10 MG	0.010	7,454,000	71,780
CANDESARTAN TABS 16 MG + HYDROCHLOROTHIAZIDE 12.5 MG TABS	0.142	155,988	22,189
CANDESARTAN TABS 8 MG	0.062	50,988	3,143
CANDESARTAN TABS 16 MG	0.019	12,642,000	235,470
CAPTOPRIL TABS 25 MG	0.022	984,500	21,215
CAPTOPRIL TABS 50 MG	0.024	1,725,000	40,294
Cardioplegic Solution St. Thomas Hospital Formula, Containing Magnesium Chloride 3.253gm, Potassium Chloride 1.193gm, Procaine Hydrochloride 272.8mg, Disodium Edetate 0.01% W/V, Per 20ml Vial	4.708	4,240	19,754

Items (Generic Name)	سعر الوحدة	الكمية بالوحدة	القيمة
CARVEDILOL TABS 6.25 MG	0.014	6,624,000	106,889
CARVEDILOL TABS 25 MG	0.024	3,649,000	101,177
CLOPIDOGREL TABS 75 MG	0.017	7,946,860	145,301
DABIGATRAN CAPSULE 110 MG	0.390	153,150	60,401
DABIGATRAN CAPSULE 150 MG	0.378	334,020	126,059
DABIGATRAN CAPSULE 75 MG	0.390	35,160	13,828
DIGOXIN INJ 0.5 MG	0.832	4,110	3,420
DIGOXIN TABS 0.25 MG	0.015	1,175,000	17,719
DILTIAZEM TABS/CAPS 60 MG	0.033	1,000,000	32,600
DILTIAZEM TABS/CAPS 90 MG	0.041	2,602,470	105,489
DIPYRIDAMOLE TABS 75 MG	0.033	741,000	24,243
DOBUTAMINE INJ 250 MG	3.777	13,250	49,787
DOPAMINE INJ 200 MG	0.915	44,100	39,592
ENALAPRIL TABS 5 MG	0.010	11,460,030	113,880
ENALAPRIL TABS 10 MG	0.008	13,639,860	120,870
ENALAPRIL TABS 20 MG	0.016	23,393,000	376,333
ENOXAPARIN SYRINGE 4,000 IU	1.272	937,000	1,196,983
ENOXAPARIN SYRINGE 6,000 IU	1.831	378,000	696,300
ENOXAPARIN SYRINGE 8,000 IU	2.111	501,000	1,063,577
EPHEDRINE INJ 30 MG	0.789	49,400	38,477
EPLERENON 25 MG	1.412	3,600	5,083
FENOFIBRATE CAPS 200 MG	0.048	5,544,990	266,160
FLUVASTATIN TABS 80 MG	0.167	10,360	1,729
Fondaparinux 7.5mg/0.6ml Single Dose, Pre-Filled Syringes	10.338	1,650	17,058
FUROSEMIDE INJ 20 MG	0.139	1,172,010	160,964
FUROSEMIDE TABS 40 MG	0.026	23,317,000	605,595
GEMFIBROZIL TABS 600 MG	0.032	3,327,000	105,600
GLYCERYL TRINITRATE INJ 10 MG	1.180	25,500	30,090
HEPARIN SODIUM INJ 25,000 IU	3.442	299,730	1,056,363
HYDRALAZINE INJ 20 MG	0.588	18,300	10,705
Hydralazine Hydrochloride Tablets 25mg	0.098	800,010	78,454
HYDROCHLOROTHIAZIDE TABS 25 MG	0.009	3,650,000	32,685
INDAPAMIDE TABS 1.5 MG	0.019	4,913,010	95,720

Items (Generic Name)	سعر الوحدة	الكمية بالوحدة	القيمة
IRBESARTAN 300 MG + HYDROCHLOROTHIAZIDE 12.5 MG	0.056	1,304,212	71,694
IRBESARTAN TAB 150 MG	0.066	8,988	590
IRBESARTAN TAB 150 MG + HYDROCHLOROTHIAZIDE 12.5 MG	0.061	3,612	221
IRBESARTAN TAB 300 MG	0.078	15,008	1,171
ISOPRENALINE INJ 0.2 MG	2.372	3,950	9,198
ISOSORBIDE DINITRATE SL TABS 5 MG	0.008	1,434,135	10,854
ISOSORBIDE DINITRATE TABS 20 MG	0.053	9,088,360	495,059
ISOSORBIDE DINITRATE TABS 40 MG	0.059	6,697,000	390,260
IVABRADINE TABS 5MG	0.166	147,504	24,504
METHYL DOPA TABS 250 MG	0.039	2,422,000	93,408
METOPROLOL INJ 5 MG	2.964	12,600	37,346
METOPROLOL TABS 100 MG	0.101	5,232,270	745,216
METOPROLOL TABS 50 MG	0.095	19,080	1,997
MOXONIDINE TABS 0.4 MG	0.169	377,010	64,055
Nebivolol 5mg + Hydrochlorothiazide 12.5mg Tablet	0.145	150,000	21,775
NEBIVOLOL TABS 5 MG	0.154	2,141,972	327,234
NIFEDIPINE TAB/CAP 20 MG	0.023	12,882,000	295,067
NIMODIPINE TAB 30 MG	0.598	12,800	7,655
NITROPRUSIDE INJ 60 MG	13.580	550	7,469
NOREPINEPHRINE INJ 1 MG / 1ML	0.542	315,690	174,392
POLIDOCANOL (LAUROMACROGOL 400) SOLUTION FOR IV & SUBMUCOUS INJECTION 1% (20MG/2ML) AMPOULES	1.928	3,000	5,784
POLIDOCANOL (LAUROMACROGOL 400) SOLUTION FOR IV & SUBMUCOUS INJECTION 3% (60MG/2ML) AMPOULES	2.868	100	287
PROPRANOLOL TABS 10 MG	0.016	2,594,200	42,191
PROPRANOLOL TABS 40 MG	0.031	3,200,550	101,208
PROTAMINE SULFATE INJ 10 MG/ML	13.500	5,960	80,460
RANOLAZINE TABS 375 MG	0.659	37,080	24,423
RANOLAZINE TABS 500 MG	0.652	35,640	23,292
RIVAROXABAN TAB 10 MG	0.097	87,210	8,430

Items (Generic Name)	سعر الوحدة	الكمية بالوحدة	القيمة
RIVAROXABAN TAB 15 MG	0.110	172,984	19,028
RIVAROXABAN TAB 20 MG	0.115	397,992	45,715
ROSUVASTATIN TABS 10 MG	0.030	249,990	7,411
ROSUVASTATIN TABS 20 MG	0.044	396,030	17,543
SIMVASTATIN TABS 20 MG	0.012	10,435,000	142,020
SPIRONOLACTONE TABS 25 MG	0.014	2,922,000	40,357
SPIRONOLACTONE TABS 50 MG	0.021	1,288,000	26,492
TELMISARTAN 80 MG	0.097	820,998	77,937
TELMISARTAN 80 MG + HYDROCHLOROTHIAZIDE 12.5 MG	0.095	410,004	38,936
TENECTEPLASE INJ 10,000 IU	727.083	1,770	1,286,937
TICAGRELOR TAB 90 MG	0.228	991,256	361,951
TINZAPARIN SYRINGE 10,000 IU	4.880	35,390	220,317
TINZAPARIN SYRINGE 14,000 IU	5.950	82,120	622,577
TINZAPARIN SYRINGE 4,500 IU	2.736	339,830	1,091,367
TINZAPARIN INJ 10,000 IU/1 ML,2 ML VIAL	8.717	85,760	863,033
TINZAPARIN INJ 20,000 IU/1 ML,2ML VIAL	16.360	11,010	212,543
TINZAPARIN SYRINGE 18,000 IU	8.406	19,490	190,528
TIROFIBAN INJ 0.25 MG/ML	89.000	2,240	199,360
TRIMETAZIDINE TABS 35 MG	0.030	2,629,980	78,899
VALSARTAN 160 MG + HYDROCHLOROTHIAZIDE 12.5 MG TABS	0.029	17,983,200	530,136
VALSARTAN 80 MG + HYDROCHLOROTHIAZIDE 12.5 MG TABS	0.070	24,090	1,686
VALSARTAN TABS 80 MG	0.065	53,010	3,446
VALSARTAN TABS 160 MG	0.020	8,056,000	201,948
VALSARTAN+SACUBITRIL 100MG TAB	1.526	471,072	719,098
VALSARTAN+SACUBITRIL 200MG TAB	1.507	28,504	42,948
VALSARTAN+SACUBITRIL 50MG TAB	1.567	1,104,796	1,741,374
VERAPAMIL TABS 240 MG	0.274	220,000	78,364
WARFARIN TABS 3 MG	0.028	39,984	1,114
WARFARIN TABS 5 MG	0.034	3,612,500	120,205

## 2. أدوية المضادات الحيوية

جدول رقم (13): الكميات المشتراة والقيم المالية والاسعار النهائية لأدوية المضادات الحيوية في عطاءات المشتريات الحكومية لعام 2022

أدوية المضادات الحيوية Anti Infectious Drugs	GPD Net price (mean/unit)	Total Quantity (sum/unit)	Total Value (sum)
Items (Generic Name)	سعر الوحدة	الكمية بالوحدة	القيمة
ACICLOVIR INJ 250 MG	1.310	32,000	41,920
ACICLOVIR TABS/CAPS 200 MG	0.109	209,310	22,406
ACICLOVIR TABS/CAPS 400 MG	0.150	117,900	17,685
ALBENDAZOLE TABS 200 MG	0.089	68,820	6,035
AMIKACIN INJ 100 MG	0.220	32,750	7,202
AMIKACIN INJ 500 MG	0.344	44,630	15,162
AMOXICILLIN +CLAVULANIC ACID SUSP. 125+31 MG/5ML	0.831	335,206	279,200
AMOXICILLIN +CLAVULANIC ACID SUSP. 250+62.5 MG/5ML	1.040	350,091	365,922
AMOXICILLIN +CLAVULANIC ACID SUSP. 400+57 MG/5ML	0.780	72,357	55,036
AMOXICILLIN +CLAVULANIC ACID TABS 250+125 MG	0.057	814,840	46,324
AMOXICILLIN +CLAVULANIC ACID TABS 500+125 MG	0.068	13,003,710	881,876
AMOXICILLIN +CLAVULANIC ACID TABS 875+125 MG	0.145	30,000	4,350
AMOXICILLIN CAPS 250 MG	0.029	1,784,000	51,461
AMOXICILLIN CAPS 500 MG	0.022	42,006,000	930,068
AMPICILLIN INJ 500 MG	0.469	50,479	23,264
AMPICILLIN INJ 1 GM	0.604	18,000	10,870
ANIDULAFUNGIN INJ 100 MG	58.870	4,550	268,856
AZITHROMYCIN CAPS 250 MG	0.057	4,289,400	244,241
AZITHROMYCIN SUSP. 200 MG/5ML 15 ML	0.685	560,100	385,426
AZITHROMYCIN SUSP. 200 MG/5ML 30 ML	0.893	131,980	115,762
CASPOFUNGIN INJ 50 MG	119.136	230	27,098
CEFACLOR CAPS 500 MG	0.146	462,672	68,778
CEFALEXIN CAPS 500 MG	0.024	13,441,500	316,238
CEFALEXIN SUSP. 250 MG/5ML	0.611	333,170	204,243
CEFAZOLIN SODIUM INJ 1 GM	1.022	177,270	181,737
CEFEPIME INJ 1000 MG	2.559	3,810	10,237
CEFIXIME CAPS 400 MG	0.102	79,025	8,264
CEFIXIME SUSP. 100 MG/5ML 60 ML BOTTLE	0.652	108,270	73,890

Items (Generic Name)	سعر الوحدة	الكمية بالوحدة	القيمة
CEFOTAXIME SODIUM INJ 1 GM IM, IV	0.563	125,400	78,911
CEFTAZIDIM AVIBACTAM 2GM\0.5GM	80.049	600	48,029
CEFTAZIDIME INJ 1 GM IM, IV	0.686	242,172	169,598
CEFTOLOZANE+TAZOBACTAM INJ 1000+500 MG	56.957	2,500	170,870
CEFTRIAZONE SODIUM INJ 1 GM IM, IV	0.289	1,137,330	342,168
CEFUROXIME INJ 750 MG	0.613	135,280	84,114
CEFUROXIME INJ 1.5 GM	1.000	30,000	30,000
CEFUROXIME TABS 250 MG	0.062	100,000	6,188
CEFUROXIME TABS 500 MG	0.114	3,234,280	387,467
CIPROFLOXACIN INFUSION 2 MG/ML	2.030	2,184	4,434
CIPROFLOXACIN TABS 250 MG	0.019	293,500	5,678
CIPROFLOXACIN TABS 500 MG	0.021	6,682,500	147,154
CLARITHROMYCIN SUSP. 125 MG/5ML	1.690	10,000	16,900
CLARITHROMYCIN TABS 250 MG	0.055	311,010	16,929
CLARITHROMYCIN TABS 500 MG	0.077	2,986,900	263,179
CLINDAMYCIN CAPS 150 MG	0.024	4,266,400	104,184
COLISTIMETHATE SODIUM, 1 MILLION , POWDER FOR SOLUTION FOR INJECTION OR INHALATION	5.962	53,466	321,972
DOXYCYCLINE CAPS 100 MG	0.018	2,418,000	43,583
ENTECAVIR 0.5 MG TABS	1.987	3,240	6,438
ENTECAVIR 1 MG TABS	1.403	98,100	136,640
ERTAPENEM INJ 1000 MG	24.081	19,400	468,647
ERYTHROMYCIN SUSP. 200-250 MG/5ML	0.910	70,050	63,746
ETHAMBUTOL TABS 400 MG	1.107	31,584	34,968
FLUCONAZOLE CAPS 50 MG	0.197	78,708	15,260
FLUCONAZOLE CAPS OR TABS 150 MG	0.199	294,432	57,923
FLUCONAZOLE I.V INFUSION 2 MG/ML	2.183	17,406	37,464
GANCICLOVIR INJ 500 MG	43.405	780	34,049
GRISEOFULVIN SUSP	2.500	6,000	15,000
IMIPENEM+CILASTATIN INJ 500+500 MG	2.530	415,300	1,040,837
ISONIAZIDE TABS 100 MG	0.478	37,500	17,940
KHELLIN + PIPERAZINE + HEXAMINE	0.086	1,550,400	133,662
LAMIVUDINE TABS 100 MG	0.357	22,596	8,061
LEVOFLOXACIN INFUSION 5 MG/ML	1.133	59,425	67,462

Items (Generic Name)	سعر الوحدة	الكمية بالوحدة	القيمة
LEVOFLOXACIN TABS 500 MG	0.078	511,266	39,380
LINCOMYCIN 500MG CAPSULE	0.064	700,000	45,028
LINEZOLID INJ 2MG/1 ML (300 ML BAG)	30.850	1,900	59,281
MEROPENEM INJ 1000 MG	2.751	115,000	317,748
MEROPENEM INJ 500 MG	2.613	73,380	192,737
METRONIDAZOLE INJ 5 MG/ML	0.385	456,915	175,341
METRONIDAZOLE SUSP. 125 MG/5ML	0.916	90,029	84,246
METRONIDAZOLE TABS 250 MG	0.013	311,400	4,188
METRONIDAZOLE TABS 500 MG	0.011	16,331,000	174,686
MICAFUNGIN INJ 50 MG	55.110	3,341	193,861
NITROFURANTOIN TABS 100 MG	0.109	90,450	9,714
PALIVIZUMAB INJECTION 50MG	321.660	200	64,332
PIPERACILLIN+TAZOBACTAM INJ 4+0.5 GM	2.456	449,400	1,097,502
PYRAZINAMIDE TABS 500 MG	1.342	20,000	26,832
RIFAMPICIN CAPS 300 MG	0.158	91,136	14,207
RIFAMPICIN+ISONIAZIDE TABS 300+150 MG	1.637	49,728	81,400
SPIRAMYCIN+METRONIDAZOLE TABS (750,000 IU + 125 MG)	0.051	3,784,440	206,424
TEICOPLANIN INJ 200 MG	3.165	43,800	138,394
TENOFOVIR ALAFENAMIDE TABS 25 MG	4.948	24,720	122,948
TERBINAFINE TABS 250 MG	0.306	65,000	19,780
TIGECYCLINE INJ 50 MG	14.352	3,550	113,667
TRIMETHOPRIM+SULFAMETHOXAZOLE SUSP. 40+200 MG/5 ML	0.690	69,660	48,327
TRIMETHOPRIM+SULFAMETHOXAZOLE TABS 80+400 MG	0.034	907,000	31,741
VALGANCICLOVIR TAB 450 MG	4.538	6,860	31,492
VANCOMYCIN INJ 1000 MG	1.840	49,800	91,632
VANCOMYCIN INJ 500 MG	0.881	278,000	244,603
VORICONAZOLE INJ 200 MG	43.436	1,600	69,892
VORICONAZOLE TABS 200 MG	12.726	7,770	107,675

### 3. أدوية الجهاز التنفسي والانف والاذن والحنجرة

جدول رقم (14): الكميات المشتراة والقيم المالية والاسعار النهائية لأدوية الجهاز التنفسي في عطاءات المشتريات الحكومية لعام 2022

أدوية الجهاز التنفسي والأنف والاذن والحنجرة Respiratory System Drugs	GPD Net price (mean/unit)	Total Quantity (sum/unit)	Total Value (sum)
Items (Generic Name)	سعر الوحدة	الكمية بالوحدة	القيمة
AMINOPHYLINE INJ 250 MG	0.245	27,100	6,562
BECLOMETHASON INHALER 250 MCG 200 DOSE	4.774	105,330	500,291
BECLOMETHASONE 100MCG\FORMOTEROL INHALATION 6MCG PER DOSE 120 DOSE	16.223	5,300	86,342
BECLOMETHASONE DIPROPIONATE NASAL SPRAY 50 MCG/DOSE	1.040	51,000	53,040
BETAHISTINE TABS 16 MG	0.011	5,529,000	62,320
BROMHEXINE SYRUP/ELIXER 4-5 MG/5ML	0.266	207,500	53,610
BUDESONIDE NASAL SPRAY 100 MCG/DOSE	2.250	10,000	22,500
BUDESONIDE SUSPENSION 0.5 MG/ML	0.569	295,660	194,730
CETIRIZINE SYRUP 5 MG/5ML (AS HCL) BOTTLE	0.386	152,600	59,094
CETIRIZINE TABS 10 MG	0.009	5,555,000	48,856
CHLORHEXIDINE GLUCONATE 0.2% SOLUTION FOR MOUTH WASH	1.257	17,500	20,649
CHLORPHENIRAMINE INJ 10 MG	0.213	533,400	112,942
CHLORPHENIRAMINE SYRUP 2-2.5 MG/5ML	0.306	907,120	277,833
CHLORPHENIRAMINE TABS 4 MG	0.004	14,426,000	51,238
CLOTRIMAZOLE EAR DROPS 1 % 10-20 ML BOTTLE	1.868	15,070	27,930
COUGH MIXTURE WITHOUT CODEINE SYRUP	0.290	1,914,000	555,808
Desloratidine Tablets 5mg	0.024	195,990	4,710
DIMETINDENE 0.025 GM+PHENYLEPHRINE 0.25 GM NASAL SPRAY	1.372	83,110	113,881
Docustate Sodium 0.5% Ear Drops	0.600	5,400	3,240
EPINEPHRINE INJ 1 MG	0.370	427,000	156,768
FEXOFENADINE TABS 120 MG	0.065	138,000	8,970
FLUTICASONE INHALER 50 MCG 120 DOSE	3.078	4,100	12,382
FLUTICASONE INHALER 125 MCG	2.954	7,200	21,269
FLUTICASONE NASAL SPRAY 27.5 MCG/DOSE (AS PROPIONATE) 120 DOSE BOTTLE	4.977	2,400	11,945



Items (Generic Name)	سعر الوحدة	الكمية بالوحدة	القيمة
FLUTICASONE NASAL SPRAY 50 MCG/DOSE (AS PROPIONATE) 120 DOSE BOTTLE	1.062	149,500	157,710
FORMOTEROL+BUDESONIDE INHALATION POWDER 4.5+160 MCG	4.481	31,530	373,177
GLYCOPYRROLIUM BROMIDE INHALER POWDER HARD CAPSULES 50 MCG	0.344	291,990	101,403
HYDROXYZINE SYRUP 10 MG/5ML	0.721	950	685
INDACATEROL INHALER POWDER HARD CAPSULE 150 MCG	0.525	64,410	33,314
IPRATROPIUM +SALBUTAMOL SOLUTION 500 MCG+3MG/VIAL	0.150	805,080	120,608
IPRATROPIUM BROMIDE+FENOTEROL HBr INHALER 20+50 MCG 200 (10 ml)	3.332	1,500	4,998
IPRATROPIUM INHALER 20 MCG 200 DOSE	3.567	3,250	11,400
IPRATROPIUM SOLUTION 500 MCG/VIAL	0.190	120,000	22,800
LEVOCETIRIZINE TABS 5 MG	0.037	49,000	1,813
LORATADINE SYRUP 5 MG/5ML	0.415	70,500	29,258
LORATADINE TABS 10 MG	0.009	5,930,000	54,362
MICONAZOLE ORAL GEL 2 % (AS NITRATE) 40 GM TUBE	0.457	221,310	101,209
Mometasone Furoate 50mcg Nasal Spray, ( 120 Dose )	1.377	6,000	8,132
NYSTATIN SUSP. 100,000 IU/ML BOTTLE	0.667	23,550	15,510
OMALIZUMAB 150 MG	198.732	740	146,174
PHOSPHOLIPIDS (PULMONARY NATURAL SURFACTANTS)	77.929	3,999	724,678
POLYMYXIN B SULFATE + NEOMYCIN SULFATE + (HYDROCORTISON OR PREDNISOLONE) WITH OR WITHOUT BENZOCAINE EAR DROPS 5 -10 ML BOTTLE	1.210	7,000	8,470
PSEUDOEPHEDRINE+CETIRIZINE CAPS 120 MG+5 MG	0.155	30,000	4,650
PSEUDOEPHEDRINE+TRIPROLIDINE TABS	0.012	508,000	5,876
SALBUTAMOL INHALER 100 MCG 200 DOSE	1.308	669,950	873,538
SALBUTAMOL SOLUTION 5 MG/ML	0.827	44,730	36,415
SALMETEROL+FLUTICASONE INHALER 25+125 MCG 120 DOSE	12.331	400	4,932
SALMETEROL+FLUTICASONE INHALER 50+100 MCG 60 DOSE	10.625	10,080	106,567

Items (Generic Name)	سعر الوحدة	الكمية بالوحدة	القيمة
SALMETEROL+FLUTICASON E INHALER 50+250 MCG 60 DOSE	12.799	57,100	721,017
SALMETEROL+FLUTICASON E INHALER 50+500 MCG 60 DOSE	18.342	13,700	247,364
THEOPHYLLINE TABS 300 MG	0.052	1,306,000	68,403
TIOTROPIUM INHALER 2.5 MCG / PUFF	14.410	18,250	262,738
Xylometazoline Hydrochloride 0.05% MicroDoser Spray.	1.377	9,000	12,393
Xylometazoline Hydrochloride 0.1% MicroDoser Spray.	1.444	22,000	31,768
XYLOMETAZOLINE NASAL DROPS 0.05 % (AS HCL) 10 ML BOTTLE	0.720	4,744	3,353
XYLOMETAZOLINE NASAL DROPS 0.1 % (AS HCL) 10 ML BOTTLE	0.720	16,000	11,324

#### 4. أدوية الجهاز الهضمي

جدول رقم (15): الكميات المشتراة والقيم المالية والأسعار النهائية لأدوية الجهاز الهضمي في عطاءات المشتريات الحكومية لعام 2022

أدوية الجهاز الهضمي Gastrointestinal System Drugs	GPD Net price (mean/unit)	Total Quantity (sum/unit)	Total Value (sum)
Items (Generic Name)	سعر الوحدة	الكمية بالوحدة	القيمة
BISACODYL SUPP. 10 MG	0.120	76,000	9,120
BISACODYL TABS 5 MG	0.033	1,942,700	71,299
BUDESONIDE CAPS 3 MG	0.848	4,300	3,646
CHLORDIAZEPOXIDE+CLNIDINIUM BROMIDE TABS 5+2.5MG	0.034	20,245,110	695,295
DIOSMECTITE POWDER FOR ORAL SUSPENSIONS IN SACHET 3G / 3.76 G	0.104	750	78
DOMPERIDONE TABS 10 MG	0.031	59,250	3,581
ESOMEPRAZOLE TABS/CAPS 40 MG	0.056	1,141,028	73,977
FAMOTIDINE TABS 40 MG	0.008	55,542,240	454,163
HAEMORRHOIDAL OINTMENT PREPARATIONS, SOOTHING	1.008	127,500	127,296
HAEMORRHOIDAL SUPP. PREPARATIONS, SOOTHING	0.150	1,472,500	220,342

Items (Generic Name)	سعر الوحدة	الكمية بالوحدة	القيمة
HYOSCYAMINE (HYOSCINE BUTYL BROMIDE) INJ 20MG	0.148	462,900	68,021
HYOSCYAMINE (HYOSCINE BUTYL BROMIDE) TABS 10 MG	0.020	10,909,275	215,105
LACTULOSE SYRUP 10 GM/15ML	1.074	220,050	235,809
LANSOPRAZOLE CAPS/TABS 30 MG	0.039	24,015,000	936,585
LOPERAMIDE CAPS/TABS 2 MG	0.061	177,170	14,906
MEBEVERINE CAPS 200 MG	0.154	116,010	17,904
MEBEVERINE TABS 135 MG	0.020	1,955,000	38,514
MESALAZINE ENEMA 1 GM	2.281	29,120	66,400
MESALAZINE POWDER 2 GM SACHET	0.930	4,980	4,630
MESALAZINE POWDER 4 GM SACHET	1.690	5,010	8,465
MESALAZINE SUPP 500 MG	0.559	12,400	6,970
MESALAZINE SUPP. 1 GM	1.030	86,828	89,464
MESALAZINE TABS 1000 MG	0.432	1,143,600	543,588
MESALAZINE TABS 400 MG	0.183	400,000	73,080
MESALAZINE TABS 500 MG	0.246	182,000	44,681
MESALAZINE TABS 800 MG	0.376	706,020	266,130
METOCLOPRAMIDE INJ 10 MG	0.163	629,370	112,646
METOCLOPRAMIDE TABS 10 MG	0.016	1,652,970	27,060
MISOPROSTOL TABS 200 MCG	0.800	38,200	30,560
OMEPRAZOLE INJ 40 MG	0.635	471,000	300,065
OMEPRAZOLE TABS OR CAPS 20 MG	0.012	30,260,160	345,877
ONDANSETRON INJ 8 MG	0.303	72,750	21,983
ONDANSETRON TABS 8 MG	0.149	127,500	18,902
ORNITHINE ASPARTATE GRANULES 3 GM/ SACHET	0.572	50,000	28,600
PANCREATIN (AMYLASE +LIPASE +PROTEASE ) CAPS OR TABS	0.126	1,540,000	192,051
POLYETHYLENE GLYCOL 4000 10 GM/SACHET	0.113	82,000	9,161
Rabeprazol 20 mg Enteric Coated Tablets	0.397	70,000	27,800
SIMETIHONE TABS 120MG-125 MG (CHEWABLE)	0.028	1,599,192	45,501
SODIUM PICOSULFATE 10 MG + MAGNESIUM OXIDE + CITRIC ACID	1.964	14,620	28,085
SULFASALAZINE TABS 500 MG	0.080	2,123,000	168,221
TERLIPRESSIN INJ 1 MG	24.543	2,020	48,624

## 5. أدوية الغدد الصماء والنسائية والتوليد والجهاز التناسلي والبولي

جدول رقم (16): الكميات المشتراة والقيم المالية والأسعار النهائية لأدوية الغدد الصماء والنسائية في عطاءات المشتريات الحكومية لعام 2022

أدوية الغدد الصماء والنسائية والتوليد والجهاز التناسلي والبولي ENDOCRINE SYSTEM + OBSTETRICS, GYNAECOLOGY AND GENITOURINARY DRUGS	GPD Net price (mean/unit)	Total Quantity (sum/unit)	Total Value (sum)
Items (Generic Name)	سعر الوحدة	الكمية بالوحدة	القيمة
ALENDRONIC ACID TABS 70 MG	0.063	552,504	34,308
ALFUZOSIN TABS 10 MG	0.157	2,575,020	408,173
CABERGOLINE TABS 0.5 MG	0.884	37,488	45,760
CARBETOCIN INJ 100 MCG	14.989	12,050	182,734
CARBIMAZOLE TABS 5 MG	0.020	1,694,000	33,344
Cetrorelix 250mcg Vial	21.508	1,631	40,342
CHORIONIC (HUMAN) GONADOTROPHIN INJ 5000 IU	9.040	34,212	301,873
CINACALCET TAB 30 MG	3.867	129,724	503,648
CLOMIFENE TABS 50 MG	0.066	45,000	2,942
COLECALCIFEROL (CALCIFEROL D3) TAB 1000 IU	0.017	318,000	5,317
COLECALCIFEROL (CALCIFEROL D3) TAB 5000 IU	0.021	1,527,960	31,928
COLECALCIFEROL (CALCIFEROL D3) TAB/CAP 50,000 IU	0.042	1,724,000	72,146
CYPROTERONE 2 MG+ETHINYLESTRADIOL TABS 0.035 MG	2.715	1,574	4,273
DAPAGLIFLOZIN 10MG	0.292	506,010	148,185
DENOSUMAB INJ 60MG/ 1 ML	143.489	760	109,107
DESMOPRESSIN TABS 120 MCG	0.954	515,010	490,031
DESMOPRESSIN TABS 60 MCG	0.503	208,980	105,587
DEXAMETHASONE ELIXER 0.5 MG/5ML	0.934	5,000	4,629
DEXAMETHASONE INJ 4 MG/1ML	0.189	1,392,300	260,809
DEXAMETHASONE TABS 0.5 MG	0.026	690,000	18,141
DIENOGEST TAB 2MG	1.129	9,996	11,281
DINOPROSTONE VAGINAL TABS 3 MG	7.658	14,340	110,557
DINOPROSTONE VAGINAL VAGINAL DELIVERY SYSTEM 10 MG	34.008	290	9,862
DOXAZOSIN TABS 4 MG	0.010	3,702,000	35,790
Dutasteride 0.5mg Capsule	0.245	24,990	6,122
DYDROGESTERONE TABS 10 MG	0.221	1,672,100	372,237
EMPAGLIFLOZIN TAB 10 MG	0.551	18,600	10,255

Items (Generic Name)	سعر الوحدة	الكمية بالوحدة	القيمة
EMPAGLIFLOZIN TAB 12.5 MG + METFORMIN TABS 1000MG	0.300	45,000	13,500
EMPAGLIFLOZIN TAB 25 MG	0.546	108,990	59,899
ERGOMETRINE INJ 200 MCG	0.280	34,080	9,542
FINASTERIDE TABS 5 MG	0.072	1,624,000	116,948
GLICLAZIDE TABS 60 MG	0.049	7,179,990	352,097
GLIMEPIRIDE TABS 2 MG	0.005	19,644,000	98,220
GLIMEPIRIDE TABS 4 MG	0.006	31,367,000	191,857
GLUCAGON VIAL 1 MG	8.941	2,613	22,990
GLYCINE IRREGATION SOLUTION	2.510	7,200	18,072
GOSERELIN SYRINGE 3.6 MG	52.067	5,227	292,972
GOSERELIN SYRINGE 10.8 MG	237.841	1,085	286,178
HYDROCORTISONE SUCCINATE INJ 100 MG	0.614	287,400	172,226
HYDROCORTISONE SUCCINATE TABS 20 MG	0.143	275,800	38,663
HYDROXY PROGESTERONE INJ 250 MG	2.095	28,800	59,638
INSULIN HUMAN, INSULIN GLULISINE, (rDNA origin) 100 IU/ml	4.100	29,800	122,180
INSULIN HUMAN, LISPRO HUMAN INSULIN ANALOGUE, (rDNA origin) 100 IU/ml	5.064	260	1,317
INSULIN HUMAN, Mix50/50, a mixture of 50% insulin lispro protamine suspension and 50% insulin lispro injection, (rDNA origin), 100 iu/ml 3 ML * 5 cartridge	5.064	4,000	20,256
INSULIN, HUMAN, ASPART PENFIL/ FLEXPEN 100 IU/ML 3 ML	3.624	76,500	277,267
INSULIN, HUMAN, BIPHASIC ASPART, RECOMBINANT HUMAN INSULIN ANALOGUE 100 IU/ML (30% INSULIN ASPART+70% INSULIN ASPART PROTAMINE) PENFILL/ FLEXPEN 3 ML	4.726	156,500	739,619
INSULIN, HUMAN, BIPHASIC ISOPHANE PENFILL/ FLEXPEN [100 IU/ML (30+70)] 3 ML	1.274	2,085,000	2,656,290
INSULIN, HUMAN, BIPHASIC ISOPHANE VIAL [100 IU/ML (30+70)] 10 ML	1.700	450,250	765,425
INSULIN, HUMAN, DEGLUDEC, RECOMBINANT HUMAN INSULIN ANALOGUE SOLUTION OF INJECTION IN PEP 100 IU/ 1 ML 3ML	7.444	95,000	707,180

Items (Generic Name)	سعر الوحدة	الكمية بالوحدة	القيمة
INSULIN, HUMAN, DETEMIR, RECOMBINANT HUMAN INSULIN ANALOGUE PENFILL/ FLEXPEN 100 IU/ML 3 ML	6.004	29,000	174,116
INSULIN, HUMAN, GLARGINE, RECOMBINANT HUMAN INSULIN ANALOGUE PENFILL 100 IU/ML 3 ML	6.180	32,200	198,996
INSULIN, HUMAN, GLARGINE, RECOMBINANT HUMAN INSULIN ANALOGUE SOLUTION OF INJECTION IN PFP 300 IU/ML 1.5 ML	8.190	204,132	1,671,841
INSULIN, HUMAN, SOLUBLE Penfills 100 IU/ML 3ML	1.472	8,000	11,776
INSULIN, HUMAN, SOLUBLE VIAL 100 IU/ML 10 ML	1.700	80,003	136,005
LANREOTIDE INJ 120 MG	763.745	1,310	986,492
LEVONORGESTREL INTRA-UTERINE SYSTEM	73.370	350	25,680
LEVOTHYROXINE TABS 50 MCG	0.008	13,853,000	114,084
LEVOTHYROXINE TABS 100 MCG	0.010	14,648,000	151,219
LIDOCAINE OINTMENT OR GEL 2 %	0.427	102,600	43,830
LINAGLIPTIN TABS 5 MG	0.248	896,010	221,784
LIRAGLUTIDE PFS 6MG/ML	33.520	4,100	138,114
MAGNESIUM SULFATE INJ	0.478	66,700	31,909
MENOTROPHIN (LH+FSH) (HUMAN MENOPAUSAL GONADOTROPHINS) INJ 75+75 IU	5.236	139,000	716,244
METFORMIN TABS 1000 MG	0.040	150,000	6,000
METFORMIN TABS 500 MG	0.018	5,200,000	93,600
METFORMIN TABS 850 MG	0.016	106,573,000	1,992,026
METHYL PREDNISOLONE ACETATE INJ 40 MG	1.027	38,400	38,936
METHYL PREDNISOLONE SUCCINATE INJ 500 MG	5.362	55,686	304,032
MICONAZOLE VAGINAL CREAM 2 %	0.405	67,700	27,305
MICONAZOLE VAGINAL OVULES 400 MG	0.088	437,760	38,687
MIRABEGRON PROLONGED RELEASE TAB 50MG	0.568	133,200	76,032
NORETHISTERONE TABS 5 MG	0.054	704,700	37,809
OCTREOTIDE INJ 0.1 MG	2.625	17,600	45,518
OCTREOTIDE INJ 20 MG/PFS	560.643	205	114,932
OXYTOCIN INJ 10 IU	0.248	280,998	69,657
Pioglitazone Hydrochloride Tablets 30mg	0.413	2,850	1,235
PREDNISOLONE 15MG/5ML	4.100	1,300	5,330
PREDNISOLONE ACETATE TABS 5 MG	0.014	9,268,000	128,674

Items (Generic Name)	سعر الوحدة	الكمية بالوحدة	القيمة
PROGESTERONE CAPS/OVULE, Vaginal tablet/ 100 MG	0.123	18,000	2,215
PROGESTERONE CAPS/OVULE, Vaginal tablet/ 200 MG	0.270	348,000	92,399
PROGESTERONE VAGINAL PESSARIES 400 MG	0.266	39,165	12,250
REPAGLINIDE TABS 2 MG	0.154	6,000	926
SITAGLIPTIN TABS 100 MG	0.671	89,992	60,391
SITAGLIPTIN TABS 50 MG+METFORMIN TABS1000MG	0.421	59,976	25,265
SOLIFENACIN TABS 10 MG	0.126	45,990	5,809
SOLIFENACIN TABS 5 MG	0.042	1,103,010	46,318
SOMATROPIN INJ 4-30 I.U	11.320	24,005	285,314
TADALAFIL TAB 5MG	0.686	7,830	6,178
TAMSULOSIN PROLONGED RELEASE TABS 0.4 MG	0.032	7,902,000	255,959
TESTOSTERONE INJ 250 MG	2.791	3,600	9,818
TIBOLONE TABS 2.5 MG	0.305	11,844	3,607
TOLTERODINE TABS 2 MG	0.283	260,980	73,258
Triptoelin inj 0.1 mg	3.000	8,253	24,759
TRIPTORELIN INJ 3.75 MG	83.945	5,175	434,851
TRIPTORELIN INJ 11.25 MG	217.536	1,645	351,606
TRIPTORELIN INJ 22.5 MG	471.536	20	9,431
Urofollitropin as Follicle Stimulating Hormone (FSH) 75 IU/ml.	9.315	6,750	62,876
VILDAGLIPTIN TABS 50 MG	0.046	3,255,270	166,074
VILDAGLIPTIN TABS 50 MG+METFORMIN TABS 1000MG	0.083	75,000	6,200
ZOLEDRONIC ACID INJ 4 MG	6.440	2,750	17,523

## 6. أدوية الجهاز العصبي والجهاز العضلي العظمي

جدول رقم (17): الكميات المشتراة والقيم المالية والاسعار النهائية لأدوية الجهاز العصبي والعضلي العظمي في عطاءات المشتريات الحكومية لعام 2022

أدوية الجهاز العصبي والجهاز العضلي العظمي Central Nervous System & Musculoskeletal Drugs	GPD Net price (mean/unit)	Total Quantity (sum/unit)	Total Value (sum)
Items (Generic Name)	سعر الوحدة	الكمية بالوحدة	القيمة
ACETYL SALICYLIC ACID TABS 100 MG	0.009	50,220,000	466,024
ACETYL SALICYLIC ACID TABS 325 MG (BUFFERED)	0.017	7,524,000	126,283
ADALIMUMAB INJ 40 MG	86.621	12,064	1,041,681
ALLOPURINOL TABS 100 MG	0.014	9,314,000	133,953

Items (Generic Name)	سعر الوحدة	الكمية بالوحدة	القيمة
ALLOPURINOL TABS 300 MG	0.027	8,480,000	230,030
ALPRAZOLAM TABS 0.5 MG	0.039	344,000	13,484
AMANTADINE TABS 100 MG	0.075	898,000	67,244
AMISULPRIDE TABS 200 MG	0.059	2,330,400	139,571
AMITRIPTYLINE TABS 25 MG	0.016	2,104,000	33,727
AMITRIPTYLINE TABS 50 MG	0.026	1,000,000	25,882
Aripiprazole Tablets 15mg	0.321	24,990	8,009
BACLOFEN TABS 10 MG	0.064	700,000	44,968
BOTULINUM TOXIN INJ 100 IU	111.542	638	85,343
BOTULINUM TOXIN INJ 300 IU	102.128	330	33,702
BOTULINUM TOXIN INJ 500 IU	165.533	1,610	262,799
BROMAZEPAM TABS 1.5 MG	0.040	11,400	456
BROMAZEPAM TABS 3 MG	0.011	2,004,990	21,834
CARBAMAZEPINE SYRUP 2 %	3.545	21,650	76,717
CARBAMAZEPINE TABS 200 MG	0.027	9,009,000	238,723
CARBAMAZEPINE TABS 200 MG MODIFIED RELEASE	0.053	12,000	642
CARBAMAZEPINE TABS 400 MG MODIFIED RELEASE	0.119	7,143,990	853,068
Cariprazine HCL 1.5 mg cap	1.786	1,792	3,200
Cariprazine HCL 3 mg cap	1.786	3,612	6,450
Cariprazine HCL 4.5 mg cap	1.786	2,884	5,150
Cariprazine HCL 6 mg cap	1.786	1,428	2,550
Chlorpromazine Hydrochloride Tablets 100mg	0.050	100,000	5,000
CITALOPRAM TABS 20 MG	0.029	170,010	4,902
CITALOPRAM TABS 40 MG	0.019	1,962,990	38,168
Citicoline Injection 500mg	0.550	6,000	3,300
Citicoline Sachet 1000mg	1.389	35,000	48,615
CLOMIPRAMINE TABS 25 MG	0.038	856,260	33,144
CLOMIPRAMINE TABS 75 MG	0.206	1,200	247
CLONAZEPAM ORAL DROPS 2.5 MG/ML	1.673	4,550	7,550
CLONAZEPAM TABS 0.5 MG	0.023	181,000	4,182
CLONAZEPAM TABS 2 MG	0.030	756,000	22,280
CLOZAPINE TABS 100 MG	0.103	1,059,000	109,960
COLCHICINE TABS 1 MG	0.077	3,886,000	296,222
DEXMEDETOMIDINE INJ 100 MCG / 1 ML	10.678	1,805	25,300



DIAZEPAM INJ 10 MG	0.482	29,420	14,152
DIAZEPAM TABS 10 MG	0.092	27,990	2,566
DIAZEPAM TABS 5 MG	0.111	23,675	2,630
DICLOFENAC GEL 1 % (AS SODIUM)	0.219	981,700	215,650
DICLOFENAC INJ 75 MG (AS SODIUM)	0.134	449,100	59,418
DICLOFENAC SUPP. 12.5 MG (AS SODIUM)	0.066	428,000	28,278
DICLOFENAC SUPP. 100 MG (AS SODIUM)	0.038	536,000	20,430
DICLOFENAC TABS 50 MG (AS SODIUM)	0.007	7,005,500	47,691
DICLOFENAC TABS 100 MG (AS SODIUM)	0.012	5,383,000	66,986
Dihydro Codeine Tartarate 60mg Tablet	0.267	6,944	1,854
DIMETHYL FUMARATE 120 MG CAP	6.954	1,400	9,735
DIMETHYL FUMARATE 240 MG CAP	9.332	179,312	1,685,930
DONEPEZIL TABS 10 MG	0.206	7,196	1,483
DONEPEZIL TABS 5 MG	0.104	91,890	9,639
Duloxetine 60mg Tablets	0.615	35,010	21,545
Escitalopram Oxalate Tablets 10mg	0.078	84,000	6,591
Escitalopram Oxalate Tablets 20mg	0.077	50,010	3,847
ETANERCEPT INJ 50 MG	65.033	13,720	884,302
Etoricoxib 90 mg tab	0.240	12,000	2,885
FAMPRIDINE 10 MG TABLET	2.454	1,848	5,352
FINGOLIMOD 0.5 MG	1.182	101,500	332,872
FLUOXETINE TABS/CAPS 20 MG	0.016	1,648,000	26,282
FLUPENTIXOL INJ 100 MG	5.300	10,250	54,325
FLUPENTIXOL INJ 20 MG / 1 ML	2.664	4,170	10,896
FLUPHENAZINE INJ 25 MG	9.746	8,470	97,405
FLUVOXAMINE TABS 100 MG	0.289	1,314,030	383,812
FLUVOXAMINE TABS 50 MG	0.135	57,000	7,672
GABAPENTIN CAPS 300 MG	0.023	5,333,376	132,223
GABAPENTIN CAPS 400 MG	0.025	2,246,352	60,712
HALOPERIDOL INJ 5 MG	3.491	5,660	20,942
HALOPERIDOL INJ 50 MG	2.678	49,175	132,553
HALOPERIDOL TABS 10 MG	0.082	200,000	16,432
HALOPERIDOL TABS 5 MG	0.046	474,000	21,816
Hyaluronic acid Sodium Salt 30mg/2ml 1.5% Pre-Filled Syringes	11.573	857	13,885
HYDROXYCHLOROQUINE TABS 200 MG	0.192	1,283,800	255,155

Items (Generic Name)	سعر الوحدة	الكمية بالوحدة	القيمة
IBUPROFEN SYRUP 100 MG/5ML	0.393	307,350	120,758
IBUPROFEN TABS, CAP 400 MG	0.023	13,985,000	314,422
IMIPRAMINE TABS 25 MG	0.028	602,000	16,800
INDOMETHACIN CAPS 25 MG	0.018	4,515,512	81,780
INFLIXIMAB INJ 100 MG	75.336	6,833	1,020,102
INTERFERON-BETA 1A INJ 30 MCG	142.217	2,168	308,327
INTERFERON-BETA 1A INJ 44 MCG	58.957	29,493	2,095,291
INTERFERON-BETA 1B INJ 250 MCG	29.922	31,995	955,217
Lacosamide 50mg Tablets	0.643	1,806	1,161
LACOSAMIDE TABS 100 MG	0.625	32,010	20,006
LAMOTRIGINE TABS 25 MG	0.030	272,010	8,067
LAMOTRIGINE TABS 100 MG	0.029	1,845,000	53,175
LAMOTRIGINE TABS 50 MG	0.023	837,000	19,173
LEVETIRACETAM INJ 500MG/5ML	4.503	500	2,252
LEVETIRACETAM SOLUTION 100 MG/ML	2.778	15,350	42,494
LEVETIRACETAM TABS 500 MG	0.042	6,274,470	261,448
LEVODOPA 100 MG +CARBIDOPA 25 MG + 200 MG ENTACAPONE TABS	0.532	43,800	22,989
LEVODOPA 150 MG+CARBIDOPA 37.5 MG + 200 MG ENTACAPONE TABS	0.532	72,390	37,883
LEVODOPA 200 MG+CARBIDOPA 50 MG + 200 MG ENTACAPONE TABS	0.539	990	534
LEVODOPA 250 MG+CARBIDOPA 25 MG TABS	0.102	1,932,000	195,870
LITHIUM CARBONATE TABS 400 MG	0.041	407,000	16,630
LORAZEPAM TABS 1 MG	0.026	86,000	2,253
MEFENAMIC ACID CAPS 500 MG	0.030	3,500	105
MELOXICAM TABS/CAPS 15 MG	0.016	981,000	15,508
MEMANTINE TABS 10 MG	0.128	9,296	1,185
METHYLPHENIDATE TABS 10 MG	0.054	138,990	7,441
MIRTAZAPINE TABS 30 MG	0.359	413,490	148,928
Morphine Sulphate Tablets 10mg, Modified Release.	0.089	88,980	7,903
MORPHINE TABS 10 MG IMMEDIATE RELEASE	0.326	107,016	34,563
MORPHINE TABS 30 MG SUSTAINED RELEASE	0.220	63,000	13,871
MORPHINE TABS 60 MG SUSTAINED RELEASE	0.428	93,000	39,264

Items (Generic Name)	سعر الوحدة	الكمية بالوحدة	القيمة
Naproxen Sodium Tablets 250mg	0.035	315,000	11,025
Naproxen Sodium Tablets 500mg	0.104	180,000	18,606
NATALIZUMAB INJ 300 MG	930.084	518	568,932
OCRELIZUMAB 300MG INJ	2,462.702	1,165	2,921,440
OLANZAPINE TABS 10 MG	0.024	2,696,040	65,005
OLANZAPINE TABS 5 MG	0.019	1,584,090	30,098
OLANZAPINE VELOTABS 5 MG	0.425	61,500	25,650
Oxcarbazepine 300mg Tablets	0.121	6,000	727
Oxcarbazepine Oral Suspension 60mg/ml	7.170	960	6,883
Oxcarbazepine Tablets 600mg	0.242	6,000	1,453
Oxycodone Hydrochloride 10mg	0.534	25,760	13,754
Oxycodone Hydrochloride 20mg	0.679	25,088	17,024
PALIPERIDONE INJ 100 MG	183.504	1,220	225,495
PALIPERIDONE INJ 150 MG	270.355	650	175,731
PALIPERIDONE INJ 350 MG	559.540	24	13,429
PALIPERIDONE TAB 3 MG	1.220	5,488	6,697
PALIPERIDONE TAB 6 MG	1.327	7,308	9,696
PALIPERIDONE TAB 9 MG	1.377	12,012	16,538
PARACETAMOL INJ 1 GM	0.566	1,460,496	838,273
PARACETAMOL SUPP. 125 MG	0.033	1,397,000	45,695
PARACETAMOL SUPP. 250 MG	0.038	1,833,000	68,952
PARACETAMOL SUSP. 125 MG/5ML	0.440	500,000	220,000
PARACETAMOL SUSP. 250 MG/5ML	0.318	1,287,000	408,720
PARACETAMOL TABS 500 MG	0.011	106,699,980	1,160,700
PARACETAMOL+CODEINE PHOSPHATE TABS 500+10 MG	0.039	742,720	29,811
PARACETAMOL+ORPHENADRIN CITRATE TABS 450+35 MG	0.015	28,826,000	420,368
PAROXETINE TABS 20 MG	0.086	32,010	2,758
PENICILLAMINE CAPS 250 MG	0.495	125,000	61,632
PERAMPANEL 2 MG TAB	2.943	6,314	18,721
PERAMPANEL 4 MG TAB	2.557	32,312	82,071
PERAMPANEL 6 MG TAB	2.557	25,452	65,386
PERAMPANEL 8 MG TAB	2.581	18,452	47,633
PHENOBARBITAL INJ 200 MG	2.660	4,500	11,970
PHENOBARBITAL INJ 40 MG	3.000	15,000	45,000

Items (Generic Name)	سعر الوحدة	الكمية بالوحدة	القيمة
PHENOBARBITAL TABS 15 MG	0.016	444,000	7,301
PHENOBARBITAL TABS 30 MG	0.020	847,000	17,434
PHENOBARBITAL TABS 60 MG	0.022	671,000	15,172
PHENYTOIN SODIUM CAPS 100 MG	0.049	2,080,000	101,250
PHENYTOIN SODIUM INJ 250 MG	0.388	119,500	45,975
pramipexole 0.75 mg tab	0.288	4,320	1,243
PRAMIPEXOLE TABS 0.18 MG	0.168	171,000	28,618
PREGABALIN CAPS 150 MG	0.115	49,216	5,735
PREGABALIN CAPS 75 MG	0.120	54,796	6,580
PROCYCLIDINE TABS 5 MG	0.037	3,060,000	113,281
PYRIDOSTIGMINE TABS 60 MG	0.154	190,950	29,416
QUETIAPINE TABS 25 MG	0.018	171,000	3,042
QUETIAPINE TABS 50 MG EXTENDED RELEASE	0.072	670,020	48,018
QUETIAPINE TABS 200 MG	0.053	1,300,020	68,901
QUETIAPINE TABS 200 MG EXTENDED RELEASE	0.103	2,463,000	255,178
RISPERIDONE INJ 37.5 MG	85.653	1,056	90,450
RISPERIDONE INJ 50 MG	102.329	288	29,471
RISPERIDONE ORAL SOLUTION 1 MG/ML	9.872	790	7,623
RISPERIDONE TABS 1 MG	0.009	1,322,000	12,485
RISPERIDONE TABS 2 MG	0.049	62,010	2,985
RISPERIDONE TABS 4 MG	0.017	1,735,000	28,997
RIVASTIGMIN CAPS 1.5 MG	0.103	12,012	1,238
RIVASTIGMIN CAPS 3 MG	0.106	137,004	14,548
RIVASTIGMIN CAPS 6 MG	0.240	12,012	2,888
SECUKINUMAB INJ 150MG/1ML	358.511	3,676	1,320,155
Sertraline Tablets 100mg	0.072	69,990	5,039
Sertraline Tablets 50mg	0.048	135,990	6,477
SODIUM VALPORATE & VALPORIC ACID TABS 500 MG	0.035	3,360,000	115,867
SODIUM VALPORATE INJ 400 MG	3.654	19,294	70,968
SULPIRIDE TABS 200 MG	0.061	500,000	30,450
SUMATRIPTAN INJ 6 MG/0.5 ML	10.920	54	590
SUMATRIPTAN TABS 50 MG	1.109	25,302	27,395
TIZANIDINE TABS 4 MG	0.037	431,490	15,873
TOCILIZUMAB 80 MG	73.071	620	44,526

Items (Generic Name)	سعر الوحدة	الكمية بالوحدة	القيمة
TOLPERISONE TABS 150 MG	0.093	48,000	4,406
TOPIRAMATE TABS 25 MG	0.036	769,980	27,582
TOPIRAMATE TABS 50 MG	0.074	633,000	47,168
TOPIRAMATE TABS 100 MG	0.074	315,960	23,461
TRAMADOL CAPS OR TABS 50 MG	0.035	1,775,000	60,305
TRAMADOL INJ 100 MG	0.287	99,950	28,134
TRAMADOL TAB 100 MG	0.202	244,000	49,681
VALPROIC ACID SOL 300 MG/ML	7.753	16995	131,762
Valproic Acid Syrup 250mg/5ml	2.423	20000	48460
VALPROIC ACID/ SODIUM VALPORATE CAPS/ TABS 300 MG	0.040605	1907500	77101.5
VALPROIC ACID/ SODIUM VALPORATE CAPS/ TABS 500 MG	0.049	3002000	147098
VALPROIC ACID/ SODIUM VALPORATE CAPS/TAB 150 MG	0.05664	829000	46266.51
VENLAFAXINE TABS 150 MG XR	0.33357142		
	9	9996	3334.38
VENLAFAXINE TABS 75 MG SR	0.187	109984	20214.87
Vortioxetine 10 mg tab	0.31666666		
	7	7200	2280
Vortioxetine 20 mg tab	0.48333333		
	3	7200	3480
ZUCLOPENTHIXOL ACUPHASE INJ 50 MG	2.8	520	1456
ZUCLOPENTHIXOL INJ 200 MG	3.287	20,710	68,887

## 7. أدوية العيون

جدول رقم (18): الكميات المشتراة والقيم المالية والاسعار النهائية لأدوية العيون في عطاءات المشتريات الحكومية لعام 2022

أدوية العيون Eye Drugs	GPD Net price (mean/unit)	Total Quantity (sum/unit)	Total Value (sum)
Items (Generic Name)	سعر الوحدة	الكمية بالوحدة	القيمة
ACETAZOLAMIDE TABS 250 MG	0.101	871,770	86,604
ACYCLOVIR EYE OINTMENT 3 %	4.180	5,890	24,080
AFLIBERCEPT INJ 40 MG/ML	504.231	3,444	1,747,220

Items (Generic Name)	سعر الوحدة	الكمية بالوحدة	القيمة
ARTIFICIAL TEARS EYE DROPS	0.099	261,000	25,836
BALANCED STERIL SALT SOLUTION 500 ML BOTTLE	2.735	17,300	46,619
BETAXOLOL EYE DROPS 0.5 %	1.872	26,090	48,846
BIMATOPROST EYE DROPS 0.03 %	3.700	8,482	65,871
BRIMONIDINE EYE DROPS 0.15 %	5.670	36,522	238,123
BRIMONIDINE EYE DROPS 0.2 %	1.960	52,988	108,827
Brimonidine Tartrate 0.2%, Timolol Maleate 0.5% EyeDrops.	5.923	3,692	28,428
Brinzolamide 10mg, Timolol Maleate 5mg/ml Eye Drops.	6.174	3,700	22,844
BRINZOLAMIDE EYE DROPS 1 %	2.860	41,520	117,441
BROLUCIZUMAB INJ 120MG	446.792	600	268,075
carboxymethyl cellulose sodium 0.5% 15ml bottle	2.562	26,923	89,654
Carboxymethyl-Cellulose 0.5% Ophthalmic Solution Pack/ Minims	3.493	5,800	30,392
CARTEOLOL EYE DROPS 2 %	3.000	9,000	27,000
CHLORAMPHENICOL EYE DROPS 0.5 %	0.694	14,070	9,569
CHLORAMPHENICOL EYE OINTMENT 1 %	0.871	36,200	31,106
CIPROFLOXACIN EYE DROPS 0.3 %	0.151	38,500	5,654
CYCLOPENTOLATE EYE DROPS 1 % (AS HCL) 10 ML BOTTLE	0.876	12,450	10,751
CYCLOPENTOLATE MINIMS 0.5 % (AS HCL) 0.5 ML MINIMS	0.546	12,500	6,825
CYCLOPENTOLATE MINIMS 1 % (AS HCL) 0.5 ML MINIMS	0.497	45,000	21,293
CYCLOSPORINE OPHTHALMIC EMULSION 0.05 % 0.4 ML	0.795	14,610	13,073
DEXAMETHASONE INTRAVITREAL IMPLANT IN APPLICATOR 700MCG	628.345	693	503,185
DORZOLAMIDE 2 % + TIMOLOL 0.5 % EYE DROPS	1.118	10,220	11,211
DORZOLAMIDE EYE DROPS 2 %	0.459	77,100	35,013
EPINASTINE EYE DROPS 0.05%	3.010	6,000	18,060
ERYTHROMYCIN EYE OINTMENT 0.5 %	0.888	2,610	2,272
FLUORESCEIN SODIUM INJ 10 %	4.944	2,100	10,176
FLUOROMETHOLONE EYE DROPS 0.1 %	0.561	25,450	14,277
FUSIDIC ACID EYE GEL (DROPS) 1 %	1.598	50,300	79,014
GATIFLOXACIN EYE DROPS 0.3 %	2.010	2,889	6,685
GENTAMICIN EYE (EAR) DROPS 0.3 %	0.530	52,700	27,931

Items (Generic Name)	سعر الوحدة	الكمية بالوحدة	القيمة
HYALURONATE SODIUM/ HYALURONIC ACID EYE PREPARATION EYE INJ	5.650	16,475	93,084
INDOMETHACIN EYE DROPS 0.1 % 5 ML BOTTLE	2.704	1,600	4,326
LATANOPROST 0.005% + TIMOLOL 0.5% EYE DROPS	3.087	2,000	6,174
LATANOPROST EYE DROPS 0.005%	0.474	22,100	10,384
LOTEPREDNOL EYE DROPS 0.5 %	6.953	7,910	53,638
NAPHAZOLINE 0.025 % + ANTAZOLINE 0.5 % EYE DROPS	0.468	80,600	37,721
NAPHAZOLINE 0.05% + CHLORPHENAMINE 0.05% NASAL/EYE DROPS	0.595	167,080	100,105
OFLOXACIN EYE DROPS 0.3 %	1.222	55,150	66,106
OLOPATADINE EYE DROPS 0.1 %	1.090	10,050	10,702
OXYBUPROCAINE MINIMS 0.4 % (AS HCL) 0.5 ML MINIMS	0.493	84,920	42,003
POLYMYXIN B SULFATE 6,000 IU+NEOMYCIN SULFATE 3,500 IU/ML+DEXAMETHASONE 0.1 MG EYE DROPS	1.544	16,800	25,939
RANIBIZUMAB INJ 10 MG/ML 0.23 ML	493.809	3,020	1,499,227
SODIUM CHLORIDE 0.9% EYE/ NASAL DROP	0.842	3,300	2,779
Sodium Hyaluronate Single dose unit ( Minims ) 0.2% Eye Drops	0.101	154,830	24,308
TETRACAINE MINIMS 1 % (AS HCL) 0.5 ML MINIMS	0.508	30,000	15,225
TIMOLOL EYE DROPS 0.5 %	0.181	37,600	6,806
TOBRAMYCIN 0.3 % + DEXAMETHASONE 0.1 % EYE DROPS	0.496	78,330	38,897
TOBRAMYCIN 0.3 % + DEXAMETHASONE 0.1 % EYE OINTMENT	0.727	25,420	18,463
TOBRAMYCIN EYE DROPS 0.3 %	0.495	40,360	19,912
TOBRAMYCIN EYE OINTMENT 0.3 %	0.924	21,200	19,087
TRAVOPROST EYE DROPS 0.004%	1.594	23,040	36,438
TROPICAMIDE EYE DROPS 1 % 5 ML- 15 ML BOTTLE	3.159	5,710	17,625

## 8. أدوية المناعة والسرطان

جدول رقم (19): الكميات المشتراة والقيم المالية والاسعار النهائية لأدوية المناعة والسرطان في عطاءات المشتريات الحكومية لعام 2022

أدوية المناعة والسرطان Immunomodulators & Antineoplastics Drugs	GPD Net price (mean/unit)	Total Quantity (sum/unit)	Total Value (sum)
Items (Generic Name)	سعر الوحدة	الكمية بالوحدة	القيمة
ABIRATERONE ACETATE 250MG	2.897	54,480	190,415
ANASTROZOLE TABS 1 MG	0.101	152,012	15,402
ANTIHUMAN TLYMPHOCYTE IMMUNOGLOBULIN FROM RABBITS INJ 20 MG/ 1ML	338.800	340	112,728
ASPARAGINASE (COLASPASE) POWDER FOR INJECTION 10,000 IU	164.769	810	130,910
ATEZOLIZUMAB INJ 60MG/1 ML	1,896.635	60	113,798
Azacitidine Vials 100mg	189.108	670	127,407
AZATHIOPRINE SODIUM TABS 50 MG	0.042	2,222,000	100,343
BASILIXIMAB 20 MG	806.500	60	48,390
BEVACIZUMAB INJ 100 MG	69.327	1,870	129,662
BEVACIZUMAB INJ 400 MG	207.981	1,620	338,262
BICALUTAMIDE TABS 50 MG	0.425	104,132	43,275
BLEOMYCIN INJ 15 MG	35.292	1,575	54,931
BORTEZOMIB INJ 3.5 MG	83.640	1,260	104,304
Cabozantinib 40mg Tablets	79.017	960	113,785
Cabozantinib 60mg Tablets	79.017	900	106,673
CALCIUM INJ 50 MG (AS FOLINATE)	4.378	32,900	142,528
CAPECITAPINE TABS 500 MG	0.280	133,920	37,347
CARBOPLATIN INJ 150 MG	9.808	590	5,761
CARBOPLATIN INJ 450 MG	23.000	260	5,980
CETUXIMAB INJ 5MG/ML	146.856	1,659	294,153
CHLORAMBUCIL TABS 2 MG	0.533	13,500	7,200
CICLOSPORIN CAPS 25 MG	0.442	275,000	120,367
CICLOSPORIN CAPS 50 MG	0.873	254,000	221,496
CICLOSPORIN CAPS 100 MG	1.627	233,000	379,507
CICLOSPORIN ORAL SOLUTION 100 MG/ML	89.768	20	1,795
CISPLATIN INJ 50 MG	8.827	4,750	41,308



Items (Generic Name)	سعر الوحدة	الكمية بالوحدة	القيمة
CYCLOPHOSPHAMIDE INJ 1 GM	7.442	1,000	7,442
CYTARABINE INJ 1000 MG	13.574	3,616	62,663
CYTARABINE INJ 500 MG	5.400	300	1,620
DACARBAZINE INJ 200 MG	7.136	3,750	26,275
DACTINOMYCIN INJ 500 MCG	76.630	140	10,728
DARATUMUMAB INJ 400MG/20 ML	1,126.080	620	689,779
DASATINIB TABS 50 MG	14.823	18,900	278,759
DASATINIB TABS 70 MG	14.726	10,500	152,633
DENOSUMAB INJ 120mg/1.7ml	259.057	508	132,825
DOCETAXEL INJ 80 MG	15.277	3,350	50,413
DOXORUBUCIN INJ 50 MG	10.934	4,955	52,918
ENZALUTAMIDE CAPS 40 MG	14.442	44,352	643,035
Eribulin Mesylate 1mg/2ml Vial	230.860	54	12,466
ETOPOSIDE CAPS 50 MG	4.565	600	2,739
ETOPOSIDE INJ 100 MG	5.544	5,125	27,918
EVEROLIMUS 0.25 MG	1.305	10,980	14,417
EVEROLIMUS 0.75 MG	3.270	13,020	42,578
EXEMESTANE TABS 25 MG	0.454	48,030	21,861
FILGRASTIM INJ 300 MCG	5.454	21,380	114,545
FLUOROURACIL INJ 1000 MG	3.727	11,800	43,153
FULVESTRANT INJ 50MG/ML	183.020	1,986	511,902
GEFITINIB TAB 250 MG	24.862	1,200	44,751
GEMCITABINE INJ 1 GM	9.879	4,240	41,372
GOLIMUMAB INJ 100MG/1ML	593.640	384	224,885
GOLIMUMAB INJ 50MG/0.5ML	597.520	1,068	639,734
GUSELKUMAB 100MG/1ML	1,590.808	176	281,978
HYDROXYUREA CAPS OR TABS 500 MG	0.125	499,500	61,810
Ibrutinib 140 mg cap	17.333	960	16,640
IFOSFAMIDE INJ 1 GM	18.296	891	16,465
IFOSFAMIDE INJ 2 GM	30.853	1,049	32,120
IMATINIB TABS/CAP 100 MG	0.675	15,240	10,287
IMATINIB TABS/CAP 400 MG	1.807	35,940	64,932
IRINOTECAN INJ 100 MG	10.712	2,600	27,706
LAPATINIB TABS 250 MG	10.395	19,880	208,209

Items (Generic Name)	سعر الوحدة	الكمية بالوحدة	القيمة
LENALDOMIDE CAPS 10 MG	68.990	1,008	69,542
LENALDOMIDE CAPS 15 MG	94.739	1,470	142,051
LENALDOMIDE CAPS 25 MG	106.154	2,562	273,304
LETROZOLE TABS 2.5 MG	0.058	221,250	12,911
MESNA INJ 400 MG 4 ML	0.750	5,940	4,368
METHOTREXATE INJ 50 MG	0.419	14,350	5,890
METHOTREXATE INJ 500 MG	6.850	550	3,768
METHOTREXATE INJ 5000 MG	81.600	270	21,856
METHOTREXATE TABS 2.5 MG	0.046	550,000	25,542
MYCOPHENOLATE TABS 360 MG	1.168	706,920	827,531
MYCOPHENOLATE TABS 500 MG	0.179	1,407,000	248,166
NILOTINIB CAPS 150 MG	18.031	14,000	253,826
NILOTINIB CAPS 200 MG	24.455	26,180	646,838
NINTEDANIB CAPS 150MG	18.963	7,200	136,531
NIVOLUMAB INJ 100 MG / 10 ML	1,138.870	700	784,257
NIVOLUMAB INJ 40 MG / 4 ML	446.154	300	133,846
OSIMERTINIB TAB 80 MG	115.283	300	51,878
OXALIPLATINE INJ 50 MG	9.010	3,528	34,068
OXALIPLATINE INJ 100 MG	16.327	1,100	17,960
PACLITAXEL INJ 300 MG	38.220	120	4,586
PALBOCICLIB CAP 100 MG	68.827	1,743	151,551
PALBOCICLIB CAP 125 MG	69.502	14,553	1,264,481
PALBOCICLIB CAP 75 MG	70.176	567	49,738
PANITUMUMAB INJ 100 MG (20 MG/ML, 5 ML vialS)	228.585	746	171,403
PEMETREXED INJ 500 MG	127.593	430	54,782
PERTUZUMAB INJ 420MG / 14 ML VIAL	1,379.129	855	1,178,350
RIBOCICLIB TAB 200 MG	19.993	86,814	1,736,199
RITUXIMAB INJ 100 MG	49.024	1,950	94,050
RITUXIMAB INJ 500 MG	191.090	3,289	624,218
RUXOLITINIB TABLET 15 MG	27.125	8,624	233,256
RUXOLITINIB TABLET 20 MG	27.125	11,872	326,330
RUXOLITINIB TABLET 5 MG	12.891	12,768	168,145
SIROLIMUS TABS 1 MG	2.855	53,220	151,402

Items (Generic Name)	سعر الوحدة	الكمية بالوحدة	القيمة
SUNITINIB CAPS 12.5 MG	13.233	720	9,528
SUNITINIB CAPS 25 MG	25.958	1,080	28,218
SUNITINIB CAPS 50 MG	61.681	4,740	295,174
TACROLIMUS CAPS 1 MG	0.300	372,000	111,550
TACROLIMUS CAPS PROLONGED RELEASE 1 MG	1.310	259,100	354,955
TACROLIMUS CAPS PROLONGED RELEASE 3 MG	3.824	83,200	340,351
TACROLIMUS CAPS PROLONGED RELEASE 5 MG	5.845	500	2,922
TACROLIMUS PROLONGED RELEASE CAPS 0.5 MG	0.659	80,000	52,720
TAMOXIFEN TABS 20 MG	0.045	353,610	15,605
TEMOZOLAMIDE CAPS 20 MG	3.380	1,200	4,056
TEMOZOLAMIDE CAPS 100 MG	11.619	5,800	66,691
TEMOZOLAMIDE CAPS 250 MG	52.073	200	10,415
THALIDOMIDE CAP 50 MG	6.877	5,796	39,859
Tofacitinib 10 mg Tablet	10.771	952	10,254
TOFACITINIB TABS 5MG	7.469	67,260	498,028
TRASTUZUMAB EMTANSINE INJ 160MG	1,582.654	60	94,959
TRASTUZUMAB INJ 440 MG	184.500	1,950	359,775
TRASTUZUMAB INJ 600 MG/5 ML	943.370	50	47,169
USTEKINUMAB 45MG/ 0.5ML	1,880.880	108	201,807
USTEKINUMAB 90MG/ 1ML	1,899.320	734	1,384,623
USTEKINUMAB INJ 130 MG / 26 ML	1,370.910	116	159,931
VINBLASTINE INJ 10 MG	8.365	820	6,729
VINCRISTIN INJ 2 MG	9.296	80	744
VINORELBINE INJ 50 MG	29.733	540	15,758

## 9. أدوية الدم والمغذيات

جدول رقم (20): الكميات المشتراة والقيم المالية والأسعار النهائية لأدوية الدم والمغذيات في عطاءات المشتريات الحكومية لعام 2022

أدوية الدم والمغذيات Nutrition and Blood Drugs	GPD Net price (mean/unit)	Total Quantity (sum/unit)	Total Value (sum)
Items (Generic Name)	سعر الوحدة	الكمية بالوحدة	القيمة
ALBUMIN INJ 20% 50 ML	17.937	186,046	3,590,776
ALFACALCIDOL (VITAMIN D) CAPS 0.25 MCG	0.045	3,194,730	141,775

Items (Generic Name)	سعر الوحدة	الكمية بالوحدة	القيمة
ALFACALCIDOL (VITAMIN D) CAPS 1 MCG	0.095	1,740,240	166,262
Alpha-Tocopherol Acetate (Vitamin E) Soft Gelatin Capsules 400mg	0.048	497,000	23,893
AMINO ACIDS 5 % 500 ML BOTTLE OR BAG	3.577	591	2,146
AMINO ACIDS 10 % 500 ML BOTTLE OR BAG	4.675	11,765	54,621
CALCIUM TABS OR CAPS 500 MG (AS CARBONATE)	0.007	31,185,000	225,672
COBALAMIN COMPOUNDS INJ 1000 MCG	0.264	563,000	148,745
DARBEPOEITIN ALFA INJ 30 MCG	36.232	9,600	349,516
Darbepoetin Alfa 10mcg Pre-Filled Syringes.	13.896	800	11,117
DEFERASIROX TABS 250 MG	0.230	60,760	13,975
DEFERASIROX TABS 500 MG	0.288	82,830	23,797
DEFERIPRONE TABS 500 MG	1.088	162,900	179,459
DEFERRIOXAMINE INJ 500 MG	2.750	141,450	409,770
DEXTROSE IV SOLUTION 5 % 500 ML BOTTLE OR BAG	0.516	121,000	61,780
DEXTROSE IV SOLUTION 5 % 1000 ML BOTTLE OR BAG	0.765	24,000	18,360
DEXTROSE IV SOLUTION 10 % 500 ML BOTTLE OR BAG	0.536	93,350	49,674
DEXTROSE IV SOLUTION 25 % 500 ML BOTTLE OR BAG	7.210	4,250	30,660
Dextrose Vials 50%	0.500	41,200	20,600
ELEMENTAL IRON (DRIED FERROUS SULFATE) TABS 80MG	0.066	210,180	16,464
ELTROMBOPAG TABS 25 MG	15.317	92,008	1,405,831
EMICIZUMAB INJ 30MG/1 ML	882.693	330	290,769
EMICIZUMAB INJ 150MG/1 ML	4,499.990	310	1,394,997
EMICIZUMAB INJ 60MG/0.4 ML	1,765.385	69	122,538
ERYTHROPOIEITIN ALFA OR BETA OR ZETA INJ 4,000 IU	3.632	158,100	602,888
FACTOR 7 A , RECOMBINANT ANTIHEAMPHILLIC ROOM TEMP STABLE INJ 2 MG	1,281.730	708	907,465
FACTOR 8 , ANTIHEAMPHILLIC INJ 250 IU	20.240	850	17,204
FACTOR 8 , ANTIHEAMPHILLIC INJ 500 IU	40.205	940	37,793
FACTOR 8 ,(SECOND AND/OR THIRD GENERATION) RECOMBINANT ANTIHEAMPHILLIC INJ 250 IU	25.110	2,000	50,220
FACTOR 8 ,(SECOND AND/OR THIRD GENERATION) RECOMBINANT ANTIHEAMPHILLIC INJ 500 IU	40.070	10,000	400,700
FACTOR 9 , ANTIHEAMPHILLIC INJ 500 IU	74.186	3,120	233,254
FACTOR 9 , RECOMBINANT ANTIHEAMPHILLIC INJ 500 IU	197.005	3,334	985,224

Items (Generic Name)	سعر الوحدة	الكمية بالوحدة	القيمة
FERRIC CARBOXYMALTOSE INJ	83.200	1,500	124,800
FERROUS GLUCONATE TABS 300 MG	0.010	1,860,000	18,600
FERROUS SULFATE + FOLIC ACID + ZINC SULFATE SPANSULA (150 MG+0.5 MG+61.8 MG)	0.045	240,000	10,752
FOLIC ACID TABS 1- 5 MG	0.007	760,000	5,081
Glucose 5% in 0.225% Sodium Chloride Solution, 500ml, Glass Bottles or Bags.	0.524	129,000	67,596
Glucose 5% in 0.45% Sodium Chloride Solution, 1000ml, Glass Bottles or Bags.	1.635	21,000	34,335
Human Prothrombin Complex Factor IX with variable amount of factors (II, VII, X ), 500 IU, 20ml.	196.120	300	58,836
HYDROXY ETHYL STARCH 6 %+SODIUM CHLORIDE 0.9 % IV SOLUTION 500 ML BOTTLE OR BAG	11.346	7,300	83,601
INTRALIPID INFUSION 20 % 500 ML BOTTLE OR BAG	7.230	3,895	27,591
IRON DEXTRAN INJ 100 MG	1.300	97,695	137,750
IRON INJ 100 MG (AS SUCROSE)	1.372	53,200	72,179
IRON ORAL DROPS	0.676	24,730	16,050
IRON SYRUP	0.891	64,900	58,221
MANNITOL SOLUTION 20 %	1.704	11,075	18,587
MULTIVITAMIN ORAL DROPS BOTTLE	0.440	61,000	26,840
MULTIVITAMIN SYRUP	1.355	5,900	7,476
MULTIVITAMIN TABS/CAP	0.021	2,400,000	49,656
MULTIVITAMIN TABS/CAP WITH MINERALS	0.027	590,010	15,734
PHYTOMENADIONE (VITAMIN K1) INJ 2 MG	0.649	86,450	56,133
PHYTOMENADIONE (VITAMIN K1) INJ 10 MG	0.678	16,075	10,754
POTASSIUM CHLORIDE INJ	0.159	606,000	94,705
REDUCES OSMOLARITY ORAL REHYDRATION SALTS (SODIUM CHLORIDE 2.6 GM/L + SODIUM CITRATE 2.9 GM/L +POTASSIUM CHLORIDE 1.5 GM/L + GLUCOSE (ANHYDROUS) 13.5 GM/L	0.080	140,500	11,240
RINGER LACTATE SOLUTION 500 ML BOTTLE OR BAG	0.500	662,500	331,430
RINGER LACTATE SOLUTION 1000 ML BOTTLE OR BAG	0.689	83,000	57,375
Ringer Solution, 500ml Bottles or Bags.	0.577	55,000	31,735
Ringer Solution, 1000ml Bottles or Bags.	1.154	18,000	20,772
SODIUM BICARBONATE INJ 8.4 % 50 ML	2.784	60,600	184,800

Items (Generic Name)	سعر الوحدة	الكمية بالوحدة	القيمة
SODIUM BICARBONATE TABS 500 MG	0.029	1,245,000	36,159
SODIUM CHLORIDE IV SOLUTION 0.9 % 100 ML BOTTLE OR BAG	0.361	487,600	177,436
SODIUM CHLORIDE IV SOLUTION (2.5 % - 3.0%) 500 ML BOTTLE OR BAG	6.099	7,400	45,032
SODIUM CHLORIDE IV SOLUTION 0.18 % + DEXTROSE (4.3 % - 5%) 500 ML BOTTLE OR BAG	0.515	270,400	139,028
SODIUM CHLORIDE IV SOLUTION 0.45 % 500 ML BOTTLE OR BAG	0.546	33,100	18,142
SODIUM CHLORIDE IV SOLUTION 0.45 % + DEXTROSE 5 % 500 ML BOTTLE OR BAG	0.506	353,000	175,230
SODIUM CHLORIDE IV SOLUTION 0.9 % 250 ML BOTTLE OR BAG	0.421	20,000	8,420
SODIUM CHLORIDE IV SOLUTION 0.9 % + DEXTROSE 5 % 500 ML BOTTLE OR BAG	0.503	413,500	205,845
SODIUM CHLORIDE IV SOLUTION 0.9 % + DEXTROSE 5 % 1000 ML BOTTLE OR BAG	0.765	44,000	33,660
VITAMIN B COMPLEX SYRUP BOTTLE	0.810	77,000	62,370
VITAMIN B COMPLEX TABS	0.008	22,875,000	193,144
Water for Injection 1000ml/Bott.	0.905	31,000	28,051
WATER FOR INJECTION INJ 5 ML	0.107	710,000	75,397
WATER FOR INJECTION INJ 10 ML	0.126	213,000	26,780
WATER FOR INJECTION INJ 500 ML OR BAG	0.525	69,800	36,645

## 10. أدوية الأمصال والمطاعيم ومشتقات الدم ومضادات التسمم

جدول رقم (21): الكميات المشتراة والقيم المالية والأسعار النهائية لأدوية الأمصال والمطاعيم في عطاءات المشتريات الحكومية لعام 2022

أدوية الأمصال والمطاعيم ومشتقات الدم ومضادات التسمم VACCINES AND IMMUNOGLOBULINS AND ANTIDOTES AND ANTIVENOM	GPD Net price (mean/unit)	Total Quantity (sum/unit)	Total Value (sum)
Items (Generic Name)	سعر الوحدة	الكمية بالوحدة	القيمة
ACETYL CYSTEINE INJ 2 GM	6.000	3,000	18,000

Items (Generic Name)	سعر الوحدة	الكمية بالوحدة	القيمة
ANTI D HUMAN IMMUNOGLOBULIN INJ OR INJ 1250-1500 IU (250-300 MCG)	34.689	8,170	284,052
ANTIRABIES HUMAN IMMUNOGLOBULIN INJ 300 IU 2 ML	58.140	7,500	436,050
ANTIRABIES HUMAN IMMUNOGLOBULIN INJ 750 IU 5 ML	141.133	7,880	1,131,829
ANTITETANUS HUMAN IMMUNOGLOBULIN INJ 250 IU 1-2 ML	20.533	4,060	84,408
BCG VACCINE FREEZE DRIED + DILUENT INJ 0.5-1 ML	15.000	29,550	443,250
DIPHThERIA ANTITOXIN INJ 10,000 IU (HORSE ORIGIN) 5 ML	146.016	50	7,301
DIPHThERIA, TETANUS ADSORBED VACCINE, COMBINED, FOR ADULTS (EACH SINGLE HUMAN 0.5 ML CONTAINS NOT MORE THAN 2LF OF DIPHThERIA TOXOID AND NOT MORE THAN 10LF OF TETANUS TOXOID INJ, vial of 10 DOSES	3.949	1,150	4,446
DIPHThERIA, TETANUS AND PERTUSSIS ADSORBED VACCINE (DTP) EACH SINGLE HUMAN DOSE 0.5 ML CONTAINS NOT MORE THAN 25 LFDIPHThERIA TOXOID, 10 LF TETANOUS TOXOID AND 16 OPACITY UNIT FOR PERTUSSIS CONTENT INJ, vial of 10 DOSE	7.227	25,000	180,675
HEPATITIS B IMMUNOGLOBULIN (HUMAN ANTI-HB) INJ 200 IU	65.405	485	31,648
HUMAN NORMAL IMMUNOGLOBULIN 10 GM FOR IV USE WITH A PURITY NOT LESS THAN 90 % IMMUNOGLOBULIN INJ	569.764	4,200	2,393,009
HUMAN NORMAL IMMUNOGLOBULIN 5 GM FOR IV USE WITH A PURITY NOT LESS THAN 90 % IMMUNOGLOBULIN INJ	284.280	17,800	5,032,032
HUMAN NORMAL IMMUNOGLOBULIN 2.5 GM FOR IV USE WITH A PURITY NOT LESS THAN 90 % IMMUNOGLOBULIN INJ	139.693	10,200	1,429,795
MEASELES VACCINE, LIVE ATTINUATED+VVM MONITOR INJ 1 DOSE	5.643	50,000	282,150
MEASELES VACCINE, LIVE ATTINUATED+VVM MONITOR INJ 10 DOSE	8.217	15,000	123,255

Items (Generic Name)	سعر الوحدة	الكمية بالوحدة	القيمة
MENINGOCOCCAL POLYSACCHARIDE CONJUGATE VACCINE AGAINST MENINGITIS CAUSED BY NEISSERIA MENINGITIDIS GROUPS A, C, W135 AND Y. INJ 1 DOSE	14.055	205,000	3,026,223
METHYLENE BLUE INJ 1 %	44.000	85	3,740
PNEUMOCOCCAL POLYSACCHARIDE CONJUGATED VACCINE	50.715	900	45,723
POLIOMYELITIS VACCINE LIVE ATTENUATED (Bopv) TYPES 1, AND 3, ORAL DROPS vial 10 or 20 doses with dropper pack separated or Poly Propylene tube with vaccine vial monitor (VVM).	3.168	50,000	158,400
RABIES VACCINE, FREEZE DRIED INACTIVATED PRODUCED ON CELL CULTURE OR EMBROYNATED EGGS INJ 1 DOSE	14.579	40,500	597,877
SCORPIONS VENUM ANTISERUM AGAINST THE VENUM LEURUS QUINQUESTRIATUS, ANDROCTONUS CRASSICAUDA, BOTHURS OCCITANUS INJ 1 ML	18.223	20,110	371,160
SNAKE VENOM ANTISERUM AGAINST THE VENOMS OF VIPERA-PALESTINAE, CERATES, PSEULO CERATES PERSICUS FIELD, WALTERNESIA AGYEPTEA, VPCRA MACROLEBETINA, ECHIS COLORATUS INJ	37.230	15,250	578,525
SUGAMMADEX INJ 100/1 ML	46.727	6,800	352,492
Tetavalent INACTIVATED SUBUNIT OR SPLIT VIRUS OF INFLUENZA VIRUS VACCINE( H1N1, H3N2, 'B/ Victoria lineage'-like strain & 'B/ Yamagata lineage'-like strain, FOR INFLUENZA SEASON ( ) PFS	5.228	50,000	261,400
YELLOW FEVER VACCINE, LIVE ATTENUATED AND FREEZE DRIED EACH SINGLE HUMAN DOSE 0.5 ML CONTAINS AT LEAST 1,000 MOUSE LD50 OF LIVE ATTENUATED YELLOW FEVER VIRUS AVIAN LEUCOSIS FREE , 17D STRAIN PROPAGATED IN LEUCOSIS FREE CHICK EMBRYOS 0.5 ML	28.244	2,180	62,026



## 11. أدوية الجلدية

جدول رقم (22): الكميات المشتراة والقيم المالية والأسعار النهائية لأدوية الجلدية في عطاءات المشتريات الحكومية لعام 2022

أدوية الجلدية Dermatological Drugs	GPD Net price (mean/unit)	Total Quantity (sum/unit)	Total Value (sum)
Items (Generic Name)	سعر الوحدة	الكمية بالوحدة	القيمة
Adapalene Cream 0.1%	1.750	25,000	43,750
ADAPALENE GEL 0.1 %	1.640	10,001	20,780
Azelaic Acid 20% Cream	3.531	10,500	36,420
B-SITOSTEROLE OINTMENT 30 GM TUBE	0.390	26,503	10,597
B-SITOSTEROLE OINTMENT 70-75 GM TUBE	1.012	33,650	34,286
BENZYL BENZOATE LOTION 25 %	1.896	14,609	31,848
BETAMETHASONE CREAM 0.1 % (AS VALERATE) TUBE	0.237	301,900	71,614
BETAMETHASONE OINTMENT 0.1 % (AS VALERATE) TUBE	0.237	80,250	18,748
BETAMETHASONE SCALP LOTION 0.1 % (AS VALERATE) BOTTLE	1.666	8,100	13,234
CALAMINE 8-15 %+ZINC OXIDE 5-8 % LOTION	0.650	26,380	16,913
CALCIPOTRIOL + BETAMETHASONE 50 MCG+0.5 MG OINTMENT	3.956	18,225	250,155
CALCIPOTRIOL + BETAMETHASONE 50 MCG+0.5 MG SCALP/ Body GEL	7.074	15,025	211,966
CLINDAMYCIN SOLUTION 1 % BOTTLE	0.499	23,400	11,471
CLOBETASOL PROPIONATE CREAM 0.05 % TUBE	0.366	113,784	46,450
CLOBETASOL PROPIONATE OINTMENT 0.05 % GM TUBE	0.592	11,300	6,562
CROTAMITON LOTION 10 %	1.501	45,000	68,260
DEXAMETHASONE 0.12 % + SALICYLIC ACID 2 % SCALP LOTION BOTTLE	0.711	15,100	10,592
DEXAMETHASONE 0.12 % + SALICYLIC ACID 3 % OINTMENT TUBE	0.553	68,100	37,758
ECONAZOLE NITRATE CREAM 1% + TRIAMCINOLONE ACETONIDE 0.1% TUBE	1.090	74,200	80,878
FUSIDIC ACID CREAM 2 %	0.219	378,300	82,626
FUSIDIC ACID CREAM 2 % + BETAMETHASONE (AS VALERATE) CREAM 0.1 %	0.522	79,000	44,661

Items (Generic Name)	سعر الوحدة	الكمية بالوحدة	القيمة
FUSIDIC ACID CREAM 2 % + HYDROCORTISONE (AS ACETATE) CREAM 1 %	1.051	60,400	62,362
FUSIDIC ACID GEL 2 %	0.432	25,000	10,800
HEPARIN + CEPAE EXTRACT + ALLENTOIN GEL 50GM	5.622	29,815	166,252
HYDROCORTISONE CREAM 1 %	0.237	178,400	42,384
HYDROCORTISONE OINTMENT 1 %	0.249	25,000	6,225
HYDROCORTISONE BUTYRATE CREAM 0.1 %	0.758	33,695	28,629
HYDROQUINONE CREAM 4 %	0.785	18,450	14,202
Imiquimod 5% Cream ( 12 Sachet/Pack)	40.892	1,245	49,984
ISOCONAZOLE CREAM 1 %	0.620	16,364	11,160
Isoconazole diflucortolone Valerate Cream	0.577	17,000	9,809
ISOTRETINOIN CAPS 20 MG	0.084	1,638,000	137,976
METHYLPREDNISOLON CREAM 0.1 % (AS aceponate) TUBE	2.184	21,355	54,042
METHYLPREDNISOLON OINTMENT 0.1 % (AS aceponate) TUBE	2.184	18,813	47,661
MICONAZOLE CREAM 2 %	0.223	154,430	34,438
MOMETASON CREAM 0.1 % TUBE	0.347	49,300	17,190
Nadifloxacin 1% Cream	4.900	5,000	24,500
NEOMYCIN 0.5%+BACITRACIN 250 IU/GM OINTMENT	0.503	295,300	145,703
PIMECROLIMUS CREAM 1 % TUBE	22.052	4,480	97,100
Pseudocatalase Cream	24.519	4,500	110,336
Seratoconazole Nitrate 2% Cream	2.300	14,000	32,200
SILVER SULFADIAZINE CREAM 1% JAR	1.950	36,800	71,760
TACROLIMUS OINTMENT 0.03 %	14.246	3,071	51,792
TACROLIMUS OINTMENT 0.1 %	8.644	12,800	108,680
TERBINAFINE SPRAY 1 %	3.499	2,150	7,395
TRETINOIN CREAM 0.05 % TUBE	0.390	51,500	20,085
TRETINOIN GEL 0.025 % TUBE	1.946	3,700	7,200

## 12. أدوية التخدير

جدول رقم (23): الكميات المشتراة والقيم المالية والأسعار النهائية لأدوية التخدير في عطاءات المشتريات الحكومية لعام 2022

أدوية التخدير Anaesthetics Drugs	GPD Net price (mean/unit)	Total Quantity (sum/unit)	Total Value (sum)
Items (Generic Name)	سعر الوحدة	الكمية بالوحدة	القيمة
ATRACURIUM INJ 50 MG	0.560	437,500	241,335
ATROPINE INJ 1,000 MCG	0.510	295,050	148,815
BUPIVACAINE INJ 0.5 % 4 ML	1.389	14,040	21,675
BUPIVACAINE INJ 0.5 % 20 ML	0.982	27,350	26,632
CISATRACRIUM INJ 20 MG	1.580	126,000	199,080
DESFLURANE LIQUID 240 ML BOTTLE	62.345	3,150	197,324
FENTANYL INJ 100 MCG	0.473	179,500	84,886
FENTANYL INJ 500 MCG	0.806	30,600	24,795
FENTANYL PATCH 25 MCG/HR	2.132	8,400	17,670
FENTANYL PATCH 50 MCG/HR	4.105	4,700	19,350
FENTANYL PATCH 100 MCG/HR	6.932	1,500	10,398
FLUMAZENIL INJ 500 MCG	8.903	2,935	25,677
ISOFLURANE 100 % LIQUID 100 ML BOTTLE	9.492	23,187	222,437
KETAMINE INJ 500 MG	3.726	7,160	26,261
Lidocaine Hydrochloride Skin Jelly 2%, Steril	1.587	7,800	12,379
LIDOCAINE INJ (2-4 %) WITH ADRENALINE CARTIDGE OF (1.7-1.8) ML	0.275	294,100	82,348
LIDOCAINE INJ 1 % WITHOUT PRESERVATIVE UP TO 20 ML	0.168	102,000	17,085
LIDOCAINE INJ 2 % WITH PRESERVATIVE UP TO 50 ML	1.080	27,775	29,997
LIDOCAINE INJ 2 % WITHOUT PRESERVATIVE UP TO 20 ML	0.386	145,840	54,893
LIDOCAINE SPRAY 10% WITH OR WITHOUT CETRAMIDE	2.280	13,900	31,702
LIDOCAINE+ PRILOCAIN CREAM 2.5 % +2.5 %	2.390	150	359
MIDAZOLAM INJ 15 MG	0.339	129,000	43,731
MIDAZOLAM INJ 5 MG	0.313	43,000	13,438
MORPHINE INJ 10 MG	0.401	164,000	64,666
MORPHINE INJ 20 MG	0.556	20,000	11,112
NALOXONE INJ 0.40 MG	1.359	9,790	13,033
NEOSTIGMINE INJ 2.5 MG/ML	1.143	41,700	47,222
PETHIDINE INJ 50 MG	0.348	36,300	12,562

Items (Generic Name)	سعر الوحدة	الكمية بالوحدة	القيمة
PETHIDINE INJ 100 MG	0.444	40,000	17,827
PROPOFOL INJ 1 % 20 ML	0.616	359,000	220,676
REMIFENTANIL INJ 2 MG	2.074	53,500	108,144
REMIFENTANIL INJ 5 MG	5.900	4,300	25,370
ROCURONIUM INJ 10 MG/ML 5 ML	1.528	214,150	320,193
SEVOFLURANE LIQUID 250 ML BOTTLE	49.183	36,670	1,809,167
SUXAMETHONIUM INJ 100 MG	4.750	11,600	55,100
THIOPENTAL INJ 1 GM	9.744	9,000	88,269

### 13. أدوية الايدز

جدول رقم (24): الكميات المشتراة والقيم المالية والاسعار النهائية لأدوية الايدز في عطاءات المشتريات الحكومية لعام 2021

أدوية الايدز AIDS Drugs	GPD Net price (mean/unit)	Total Quantity (sum/unit)	Total Value (sum)
Items (Generic Name)	سعر الوحدة	الكمية بالوحدة	القيمة
elvitegravir 150mg+cobicistat 150mg+emtricitabin 200mg+ tenofovir alafenamide 10mg)	9.125	22,500	410,625

### 14. المواد التشخيصية

جدول رقم (25): الكميات المشتراة والقيم المالية والاسعار النهائية لأدوية المواد التشخيصية في عطاءات المشتريات الحكومية لعام 2022

المواد التشخيصية DIAGNOSTICS	GPD Net price (mean/unit)	Total Quantity (sum/unit)	Total Value (sum)
Items (Generic Name)	سعر الوحدة	الكمية بالوحدة	القيمة
BARIUM SULFATE ENEMA	20.000	24	480
BARIUM SULFATE POWDER	14.808	5,400	78,688
BARIUM SULFATE SUSP. 4.6 % W/V 225 ML BOTTLE	15.000	3,000	45,000
IODINATED NON IONIC CONTRAST MEDIA 270 - 320 MG/ML 100ML INJ	12.100	5,000	60,500
IODINATED NON IONIC CONTRAST MEDIA 350 - 370 MG/ML 100ML INJ	12.134	111,700	1,332,935

Items (Generic Name)	سعر الوحدة	الكمية بالوحدة	القيمة
IODINATED NON IONIC CONTRAST MEDIA 350 - 370 MG/ML 50ML INJ	6.508	135,000	878,643
MRI CONTRAST MEDIA 10 ML BOTTLE	4.520	14,950	67,083
MRI CONTRAST MEDIA 20 ML BOTTLE	7.507	13,150	96,489
MRI CONTRAST MEDIA 7.5 ML BOTTLE	23.709	800	18,967

### 15. أدوية الإقلاع عن التدخين

جدول رقم (26): الكميات المشتراة والقيم المالية والاسعار النهائية لأدوية الإقلاع عن التدخين في عطاءات المشتريات الحكومية لعام 2022

أدوية الإقلاع عن التدخين Smoking Cessation Drugs	GPD Net price (mean/unit)	Total Quantity (sum/unit)	Total Value (sum)
Items (Generic Name)	سعر الوحدة	الكمية بالوحدة	القيمة
NICOTINE GUM 2 MG	0.223	135,000	30,105
NICOTINE GUM 4 MG	0.261	195,000	50,895
NICOTINE PATCH 14 MG/ 24 HR	2.226	120,001	267,117
NICOTINE PATCH 21 MG/ 24 HR	2.803	120,001	336,370
NICOTINE PATCH 7 MG/ 24 HR	1.946	89,999	175,143
VARENICLINE TABS 0.5 MG / 1 MG	0.846	15,000	12,694
VARENICLINE TABS1 MG	0.810	84,000	68,030

### 16. وسائل تنظيم الأسرة

جدول رقم (27): الكميات المشتراة والقيم المالية والاسعار النهائية لوسائل تنظيم الأسرة في عطاءات المشتريات الحكومية لعام 2022

أدوية وسائل تنظيم الأسرة Family Planning Methods	GPD Net price (mean/unit)	Total Quantity (sum/unit)	Total Value (sum)
Items (Generic Name)	سعر الوحدة	الكمية بالوحدة	القيمة
ETONOGESTREL IMPLANT 68 MG	25.026	2,000	50,052
LOW DOSE ESTROGEN + PROGESTRONE COMBINED ORAL CONTRACEPTIVES TABS	0.467	400,000	186,800
MEDROXY PROGESTERONE INJ 150 MG	2.593	45,000	116,685
PROGESTOGEN ONLY ORAL CONTRACEPTIVE PACK	1.300	118,000	153,400

## 17. مواد حليب الرضع والأطفال

جدول رقم (28): الكميات المشتراة والقيم المالية والأسعار النهائية لمواد حليب الرضع والأطفال في عطاءات المشتريات الحكومية لعام 2022

مواد حليب الرضع والأطفال Infant and Child milk materials	GPD Net price (mean/unit)	Total Quantity (sum/unit)	Total Value (sum)
Items (Generic Name)	سعر الوحدة	الكمية بالوحدة	القيمة
Amino Acid Based Powdered formula . Containing essential and non-essential amino-acid , Maltodextrin (Glucose pol	8.993	17,255	182,558
Infant RTF formula 40 Kcalories	0.000	30,000	0
Lactose free, soya based powdered formula .Humanized milk,prepared from soya , Lactose free, vegetable oils, vitamins and minerals .Especially prepared for infant feeding .pack of (350-500 gm).	4.250	5,900	25,075
Lactose free.humanized milk .Apowdered homogenous ,modified milk products especially prepared for infant feeding .made from non-fat milk with or without demineralised whey and casein ,vegetable oil (not exclusively palm oil) ,vitamins and minerals .Ca <sup>++</sup> /po <sup>4</sup> ratio	2.500	9,500	23,750
Low birth weight infant formula with iron and vitamins tin of (370-450 gm),compatible with Jordanian specification standard No.472/2008	0.000	22,640	0
Standard milk formula fortified, which is closest to human milk including : protein ,fat carbohydrate,minerals and vitamins standard milk from from birth up to (6) months tin of (400-450gm), compatible with Jordanian specification standard No.472/2008	0.000	92,000	0

# الفصل الثالث

ملخص مشاركة الموردين في  
عطاءات المشتريات الحكومية من  
الأدوية والأمصال والمطاعيم  
لعام 2022

جدول رقم (29): التوزيع النسبي للموردين الذين تمت الاحالة عليهم حسب عدد المواد المحالة عليهم، واجمالي القيم المالية لها في عطاءات المشتريات الحكومية من الأدوية والأمصال والمطاعيم لعام 2022

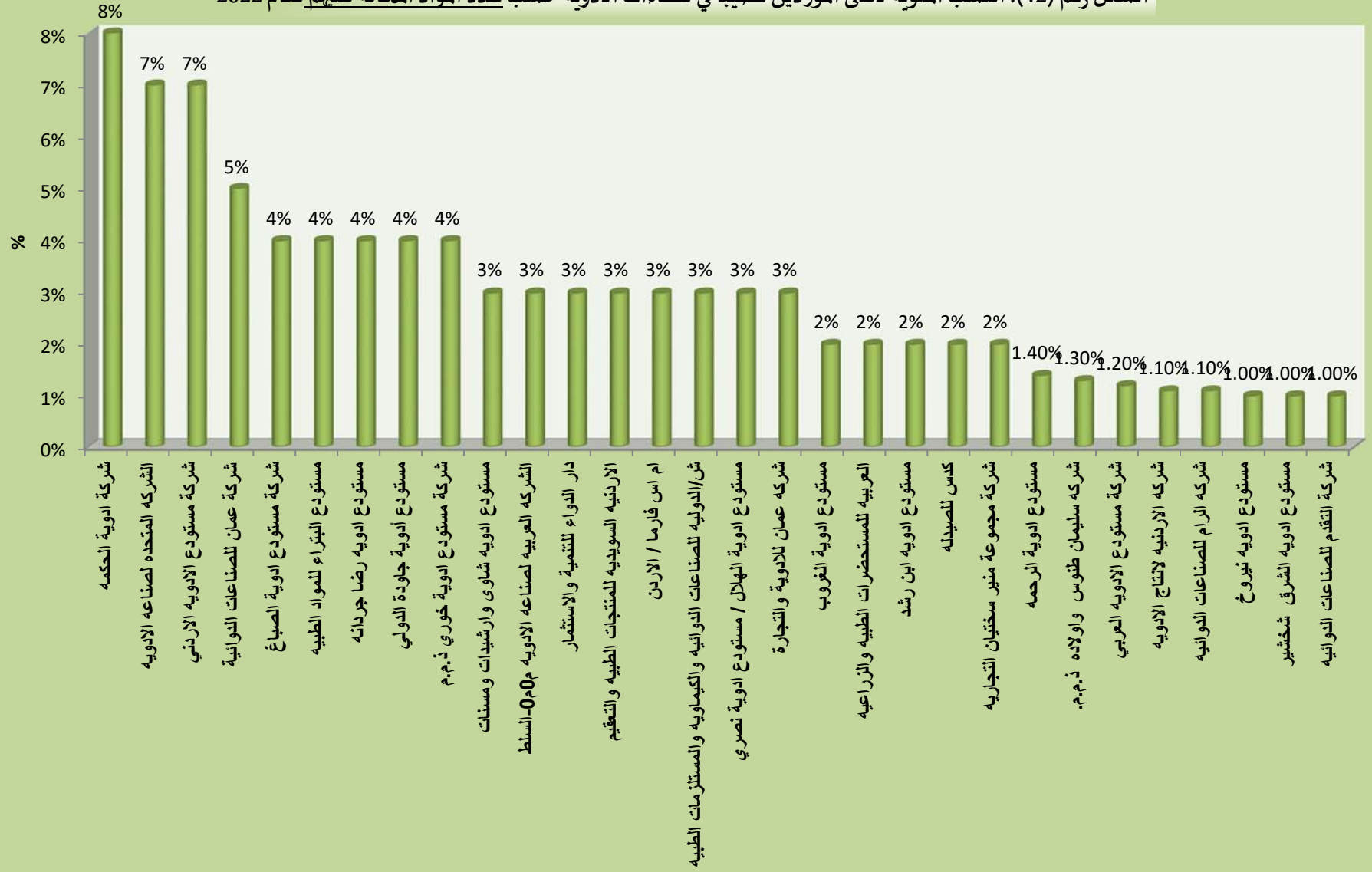
من حيث القيمة المالية (ترتيب الموردين تنازلياً)			من حيث عدد المواد (ترتيب الموردين تنازلياً)		
% من إجمالي القيمة المالية	القيمة المالية (بالدينار الاردني)	اسم الشركة/ المستودع	% من إجمالي عدد المواد	عدد المواد	اسم الشركة/ المستودع
13%	21,934,502	شركة مستودع ادوية الصباغ	8%	81	شركة ادوية الحكمة
11%	18,037,622	شركة مستودع الادوية الاردني	7%	69	الشركة المتحدده لصنائه الادويه
10%	15,607,708	شركة ادوية الحكمة	7%	65	شركة مستودع الادوية الاردني
9%	14,104,280	شركة مستودع ادوية خوري ذ.م.م	5%	52	شركة عمان للصناعات الدوائية
7%	11,957,266	مستودع ادويه شاوى وارشيدات ومسنات	4%	42	شركة مستودع ادوية الصباغ
4%	6,332,422	الشركة المتحدده لصنائه الادويه	4%	42	مستودع البتراء للمواد الطبيه
3%	5,553,323	شركه عمان للادوية والتجارة	4%	37	مستودع ادويه رضا جردانه
3%	5,044,326	مستودع البتراء للمواد الطبيه	4%	36	مستودع أدوية جاودة الدولي
3%	4,870,051	العربيه للمستحضرات الطبيه والزراعيه	4%	36	شركة مستودع ادوية خوري ذ.م.م
3%	4,177,186	الشركة العربيه لصنائه الادويه م0م0-السلط	3%	33	مستودع ادويه شاوى وارشيدات ومسنات
2%	3,897,400	شركه الفه للادويه ذ0م0م	3%	33	الشركة العربيه لصنائه الادويه م0م0-السلط
2%	3,560,250	شركة مستودع الادويه العربي	3%	31	دار الدواء للتنمية والاستثمار
2%	3,195,332	ش/الدوليه للصناعات الدوائيه والكيمياويه	3%	31	الاردنيه السويديه للمنتجات الطبيه والتعقيم
2%	3,129,073	ام اس فارما / الاردن	3%	31	ام اس فارما / الاردن
2%	2,819,929	شركه الرام للصناعات الدوائيه	3%	28	ش/الدوليه للصناعات الدوائيه والكيمياويه والمستلزمات الطبيه
2%	2,819,488	مستودع ادويه رضا جردانه	3%	27	مستودع ادوية الهلال / مستودع ادوية نصري
2%	2,755,397	مستودع أدوية جاودة الدولي	3%	25	شركه عمان للادوية والتجارة
2%	2,483,263	شركه تيسير ابو شيخه للادويه	2%	19	مستودع ادوية الغروب
1%	2,442,609	مستودع ادويه الشرق شخشير	2%	19	العربيه للمستحضرات الطبيه والزراعيه
1%	2,379,923	دار الدواء للتنمية والاستثمار	2%	18	مستودع ادويه ابن رشد
1%	2,286,928	كدس للصيدله	2%	17	كدس للصيدله
1%	1,836,526	الاردنيه السويديه للمنتجات الطبيه والتعقيم	2%	16	شركة مجموعة منير سختيان التجاربه
1%	1,818,253	مستودع ادوية الهلال / مستودع ادوية نصري	1.4%	14	مستودع ادوية الرحمه
1%	1,551,686	شركة التقدم للصناعات الدوائيه	1.3%	13	شركه سليمان طنوس واولاده ذ.م.م.
1%	1,449,352	مستودع ادوية الغروب	1.2%	12	شركة مستودع الادويه العربي



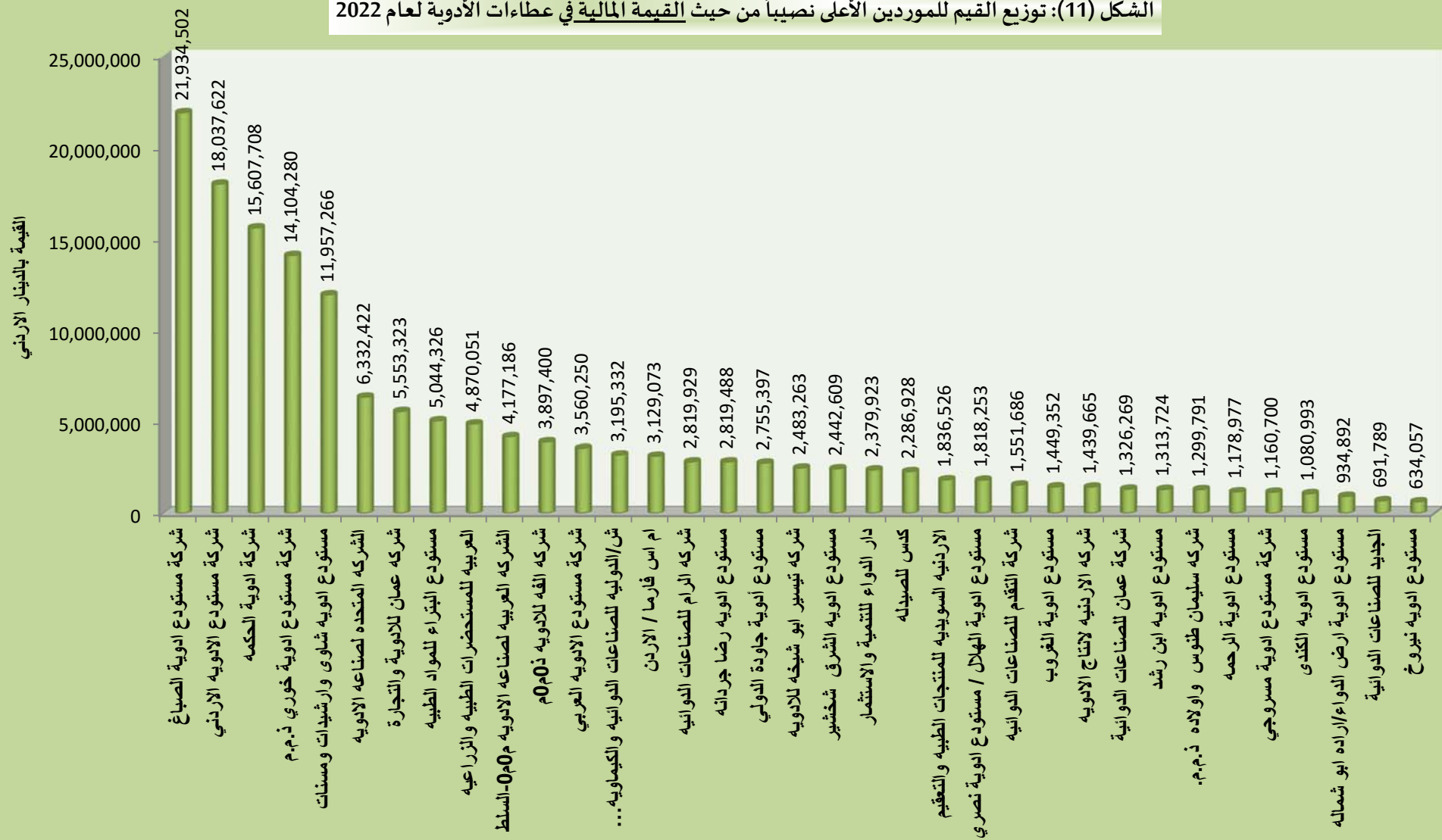
اسم الشركة/المستودع	عدد المواد	% من إجمالي عدد المواد	اسم الشركة/المستودع	القيمة المالية (بالدينار الأردني)	% من إجمالي القيمة المالية
شركة الاردنيه لانتاج الادويه	11	1.1%	شركة الاردنيه لانتاج الادويه	1,439,665	1%
شركة الرام للصناعات الدوائية	11	1.1%	شركة عمان للصناعات الدوائية	1,326,269	1%
مستودع ادويه نبروخ	10	1.0%	مستودع ادويه ابن رشد	1,313,724	1%
مستودع ادويه الشرق شخشير	10	1.0%	شركة سليمان طنوس واولاده ذ.م.م.	1,299,791	1%
شركة التقدم للصناعات الدوائية	10	1.0%	مستودع ادوية الرحمة	1,178,977	1%
شركة نهر الاردن للصناعات الدوائية ذ م م	8	0.8%	شركة مستودع ادوية مسروجي	1,160,700	1%
شركة فيلادلفيا لصناعة الادويه مساهمه عامه	8	0.8%	مستودع ادويه الكندي	1,080,993	1%
مستودع ادوية ابو شريف	8	0.8%	مستودع ادوية ارض الدواء/اراده ابو شماله	934,892	1%
شركة تيسير ابو شيخه للادويه	8	0.8%	الجديد للصناعات الدوائية	691,789	أقل من 1%
مستودع ادوية مونتريال الشرق	7	0.7%	مستودع ادويه نبروخ	634,057	أقل من 1%
شركة الفه للادويه ذ0م0م	7	0.7%	مستودع ادوية المتعدده	599,445	أقل من 1%
شركة مستودع ادوية الرازي	7	0.7%	مستودع ادوية بيتا	533,573	أقل من 1%
شركة سنا لصناعة الادويه	6	0.6%	شركة فيلادلفيا لصناعة الادويه مساهمه عامه	431,397	أقل من 1%
مستودع ادويه الفيصل	5	0.5%	شركة مجموعة منير سختيان التجاريه	420,883	أقل من 1%
شركة المتني للمستلزمات الطبيه ذ0م0م/مستودع ادوية المتنم	5	0.5%	مستودع ادويه نبيه النابلسي	406,475	أقل من 1%
مستودع ادويه نبيه النابلسي	5	0.5%	مستودع ادويه حسام النمر	387,674	أقل من 1%
الجديد للصناعات الدوائية	5	0.5%	مستودع ادوية ادونيس	384,803	أقل من 1%
مستودع ادويه حسام النمر	4	0.4%	شركة مستودع ادوية المشاريع الدوائية الغذائية	362,079	أقل من 1%
مستودع ادوية ارض الدواء/اراده ابو شماله	4	0.4%	مستودع ادوية الرعاية الدوائية	332,321	أقل من 1%
مستودع ادويه مينا وشركاه	4	0.4%	مستودع ادوية صادق	317,209	أقل من 1%
شركة مستودع ادوية جرينلاندي	4	0.4%	مستودع ادويه جرش	262,096	أقل من 1%
مستودع ادوية الرعاية الدوائية	4	0.4%	مستودع ادوية ابو شريف	239,417	أقل من 1%
مستودع ادويه جرش	3	0.3%	شركة مستودع ادوية الرازي	216,532	أقل من 1%
مستودع ادويه الكندي	3	0.3%	شركة نهر الاردن للصناعات الدوائية ذ م م	183,351	أقل من 1%
مستودع ادوية ادونيس	3	0.3%	مستودع ادويه مينا وشركاه	179,971	أقل من 1%
مستودع ادوية صادق	2	0.2%	شركة مستودع ادوية رؤية ثلاثية الأبعاد	175,341	أقل من 1%
مستودع ادوية بيتا	2	0.2%	مستودع ادويه الفيصل	157,902	أقل من 1%
مستودع ادويه الحديثه	2	0.2%	شركة مستودع ادوية جرينلاندي	153,129	أقل من 1%
شركة دار الغذاء المساهمه العامه المحدوده	2	0.2%	مستودع ادويه الحديثه	151,287	أقل من 1%
سافي فرما للصناعات الدوائية	2	0.2%	مستودع مني الزبن للادويه	112,728	أقل من 1%

اسم الشركة/المستودع	عدد المواد	% من إجمالي عدد المواد	اسم الشركة/المستودع	القيمة المالية (بالدينار الأردني)	% من إجمالي القيمة المالية
مستودع ادويه قعووار	1	0.1%	شركة سنا لصناعة الادويه	109,916	أقل من 1%
مستودع متى الزين للادويه	1	0.1%	شركة زعفران لتجارة المواد الطبية و الجراحية	93,084	أقل من 1%
مستودع ادوية المتعدده	1	0.1%	شركة مستودع ادوية النائر	82,348	أقل من 1%
شركة مستودع ادوية مسروجي	1	0.1%	سافي فرما للصناعات الدوائيه	80,723	أقل من 1%
شركة مستودع ادوية المشاريع الدوائيه والغذائية	1	0.1%	مستودع ادوية مونتريال الشرق	70,330	أقل من 1%
شركة مستودع ادوية الحياة	1	0.1%	شركة المتنبني للمستلزمات الطبيه	62,564	أقل من 1%
شركة مستودع أدوية رؤية ثلاثية الأبعاد	1	0.1%	مستودع ادويه قعووار	31,702	أقل من 1%
شركة مستودع ادوية النائر	1	0.1%	شركه دار الغذاء المساهمه العامه المحدوده	23,750	أقل من 1%
شركة مستودع ادوية الايمان ذ م م	1	0.1%	شركة مستودع ادوية الحياة	18,000	أقل من 1%
شركة زعفران لتجارة المواد الطبية و الجراحية	1	0.1%	شركة مستودع ادوية الايمان ذ م م	0	أقل من 1%
<b>مجموع عدد المواد</b>	<b>973</b>	<b>100.0</b>	<b>المجموع بالدينار الأردني</b>	<b>63,684,983</b>	<b>100.0</b>

الشكل رقم (12): النسب المئوية لأعلى الموردين نصيباً في عطاءات الأدوية حسب عدد المواد المحالة عليهم لعام 2022



الشكل (11): توزيع القيم للموردين الأعلى نصيباً من حيث القيمة المالية في عطاءات الأدوية لعام 2022



الجدول رقم (30): حجم مشتريات شركات ومستودعات الأدوية من حيث القيمة المالية حسب المجموعات الدوائية في عطاءات الأدوية لعام 2022

القيمة الإجمالية حسب المجموعات الدوائية									اسم المتعهد
أدوية الدم والمغذيات	أدوية المناعة والسرطان	أدوية العيون	أدوية الجهاز العصبي والجهاز العضلي العظمي	أدوية الغدد الصماء والنسائية والتوليد والجهاز التناسلي البولي	أدوية الجهاز الهضمي	أدوية الجهاز التنفسي والأنف والأذن والحنجرة	أدوية المضادات الحيوية	أدوية الأوعية الدموية والقلب	
4,881,176	2,226,718		299,027	13,425			382,523		شركة مستودع ادوية الصباغ
2,008,719	4,694,957	1,969,964	3,297,380	853,214		680,635		4,163,413	شركة مستودع الادويه الاردني
332,381	3,957,222		3,050,905	582,536	695,295		4,311,879	2,263,888	شركة ادوية الحكمة
1,308,165	196,590	1,747,220	913,719	5,776,828	168,221		59,281		شركة مستودع ادوية خوري ذ.م.م
1,875,191	4,935,764		2,976,146	579,150		567,907	98,381	913,534	مستودع ادويه شاوى وارشيدات ومسناات
345,905			1,807,884	811,757	57,415	205,702	1,032,725	1,908,285	الشركة المتحدة لصناعه الادويه
377,097	994,008		2,491,799	698,411			639,517		شركه عمان للادوية والتجارة
619,921	328,931	270,416	296,502	2,595,352	833,938	51,238	48,029		مستودع البتراء للمواد الطبيه
		968,727	85,343					3,200,365	العربيه للمستحضرات الطبيه والزراعيه
	248,166		793,898	129,909	496,464	395,425	643,563	1,469,762	الشركه العربيه لصناعه الادويه م0م0-السلط
				2,401,190				1,496,210	شركه الفه للادويه ذم0م
			2,095,291	367,352	71,299			528,166	شركة مستودع الادويه العربي
			332,872	82,972	73,977	59,094	1,798,976	689,257	ش/الدوليه للصناعات الدوائيه والكيمياويه والمستلزمات الطبيه
409,770	954,206		110,981		322,048		328,374	214,477	ام اس فارما / الاردن
			827,903	1,992,026					شركه الرام للصناعات الدوائيه
307,061	451,637		118,347	256,406			219,133	1,323,535	مستودع ادويه رضا جردانه
688,461	253,040	143,398	453,741	36,286			38,693	184,792	مستودع ادوية جاودة الدولي
			391,484	372,237	445,764			64,055	شركه تيسير ابو شيخه للادويه
	918,103		13,885			873,538	240,358	396,725	مستودع ادويه الشرق شخشير
			807,521	6,200	345,877	155,571	312,103	606,948	دار الدواء للتنمية والاستثمار
36,159			241,997	198,023	499,664	635,489	385,426	209,293	كدس للصيده
131,674			541,245	23,154	936,585	29,258	29,913	144,696	الاردنيه السويديه للمنتجات الطبيه والتعقيم
248,459	29,701		46,855	278,950	18,487	163,330	14,207		مستودع ادوية الهلال / مستودع ادوية نصري
			384,023	48,371			1,040,837	78,454	شركة التقدم للصناعات الدوائيه
881,201			34,097	372,195			81,400	80,460	مستودع ادوية الغروب

تابع/ الجدول رقم (30): حجم مشتريات شركات ومستودعات الأدوية من حيث القيمة المالية حسب المجموعات الدوائية في عطاءات الأدوية لعام 2022

القيمة الإجمالية حسب المجموعات الدوائية									اسم المتعهد
أدوية الدم والمغذيات	أدوية المناعة والسرطان	أدوية العيون	أدوية الجهاز العصبي والجهاز العضلي العظمي	أدوية الغدد الصماء والنسائية والتوليد والجهاز التناسلي البولي	أدوية الجهاز الهضمي	أدوية الجهاز التنفسي والأنف والأذن والحنجرة	أدوية المضادات الحيوية	أدوية الأوعية الدموية والقلب	
			205,250		215,105		206,424	812,886	شركة الاردنيه لانتاج الادويه
		636,437		31,935		289,042			شركة عمان للصناعات الدوائية
	645,774		349,322	76,032			112,219	73,677	مستودع ادويه ابن رشد
			144,024			1,125,476		17,058	شركة سليمان طنوس واولاده ذ.م.م.
			28,600		30,560	180,210	44,682		مستودع ادوية الرحمه
			1,160,700						شركة مستودع ادوية مسروجي
				1,080,993					مستودع ادويه الكندي
		53,040	838,273			22,800			مستودع ادوية ارض الدواء/اراده ابو شماله
			114,647			577,142			الجديد للصناعات الدوائية
	12,466		61,406		377,627				مستودع ادويه نبروخ
									مستودع ادوية المتعدده
							122,948		مستودع ادوية بيتنا
									شركة فيلادلفيا لصناعة الادويه مساهمه عامه
36,100			179,276				64,780	78,364	شركة مجموعة منير سختيان التجاربه
	294,153	30,993	49,681						مستودع ادويه نبيه النابلسي
						362,599			مستودع ادويه حسام النمر
72,179					68,021		244,603		مستودع ادوية دونيس
						362,079			شركة مستودع ادوية المشاريع الدوائيه والغذائيه
	212,116							120,205	مستودع ادوية الرعاية الدوائيه
317,209									مستودع ادوية صادق
			67,244		28,600				مستودع ادويه جرش
			135,565	94,614	9,239				مستودع ادوية ابو شريف
								58,231	شركة مستودع ادوية الرازي
5,081			41,482	96,697			40,091		شركه نهر الاردن للصناعات الدوائيه ذ م م
			132,553						مستودع ادويه مينا وشركاه
							175,341		شركة مستودع أدوية رؤية ثلاثية الأبعاد

تابع/ الجدول رقم (30): حجم مشتريات شركات ومستودعات الأدوية من حيث القيمة المالية حسب المجموعات الدوائية في عطاءات الأدوية لعام 2022

القيمة الإجمالية حسب المجموعات الدوائية									اسم المتعهد
أدوية الدم والمغذيات	ادوية المناعة والسرطان	أدوية العيون	أدوية الجهاز العصبي والجهاز العضلي العظمي	أدوية الغدد الصماء والنسائية والتوليد والجهاز التناسلي البولي	أدوية الجهاز الهضمي	أدوية الجهاز التنفسي والأنف والأذن والحنجرة	أدوية المضادات الحيوية	أدوية الأوعية الدموية والقلب	
				70,845		36,415		3,420	مستودع ادويه الفياصل
	57,272		86,315	9,542					شركة مستودع أدوية جرينلاند
		17,625					133,662		مستودع ادويه الحديثه
	112,728								مستودع منى الزين للادويه
			38,487						شركة سنا لصناعة الادويه
		93,084							شركة زعفران لتجارة المواد الطبية و الجراحية
									شركة مستودع ادوية الثائر
									سافي فرما للصناعات الدوائية
	50,174		20,156						مستودع ادوية مونتريل الشرق
								6,071	شركة المتنبى للمستلزمات الطبيه ذم0م/مستودع ادوية المتنبى
									مستودع ادويه قعوار
									شركه دار الغذاء المساهمه العامه المحدوده
									شركة مستودع ادوية الحياة
									شركة مستودع ادوية الايمان ذ م م

تابع/ الجدول رقم (30): حجم مشتريات شركات ومستودعات الأدوية من حيث القيمة المالية حسب المجموعات الدوائية في عطاءات الأدوية لعام 2022

القيمة الإجمالية حسب المجموعات الدوائية								اسم المتعهد	
المجموع الكلي	مادة حليب الرضع والأطفال	أدوية تنظيف الأسرة	أدوية الإقلاع عن التدخين	المواد التشخيصية	أدوية الإيدز	أدوية التخدير	أدوية الجلدية		الأمصال والمطاعيم ومشتقات الدم ومضادات التسمم
21,934,502		203,452		124,168				13,804,012	شركة مستودع ادوية الصباغ
18,037,622		186,800		182,539					شركة مستودع الادويه الاردني
15,607,708						413,602			شركة ادوية الحكمة
14,104,280		116,685		2,272,078		418,000	147,084	980,411	شركة مستودع ادوية خوري ذ.م.م
11,957,266						11,191			مستودع ادويه شاوى وارشيديات ومسناات
6,332,422							162,747		الشركة المتحدة لصناعه الادويه
5,553,323								352,492	شركه عمان للادوية والتجارة
5,044,326									مستودع البتراء للمواد الطبيه
4,870,051							615,616		العربيه للمستحضرات الطبيه والزراعيه
4,177,186									الشركه العربيه لصناعه الادويه م0م0-السلط
3,897,400									شركه الفه للادويه ذ0م0م
3,560,250						54,893		443,250	شركة مستودع الادويه العربي
3,195,332							158,185		ش/الدوليه للصناعات الدوائيه والكيمياويه والمستلزمات الطبيه
3,129,073						789,217			ام اس فارما / الاردن
2,819,929									شركه الرام للصناعات الدوائيه
2,819,488						143,369			مستودع ادويه رضا جردانه
2,755,397								956,985	مستودع أدوية جاودة الدولي
2,483,263						1,209,722			شركه تيسير ابو شيخه للادويه
2,442,609									مستودع ادويه الشرق شخشير
2,379,923							145,703		دار الدواء للتنمية والاستثمار
2,286,928							80,878		كدس للصيده
1,836,526									الاردنيه السويديه للمنتجات الطبيه والتعقيم
1,818,253						269,338		748,926	مستودع ادوية الهلال / مستودع ادوية نصري
1,551,686									شركة التقدم للصناعات الدوائية
1,449,352									مستودع ادوية الغروب



تابع/ الجدول رقم (30): حجم مشتريات شركات ومستودعات الأدوية من حيث القيمة المالية حسب المجموعات الدوائية في عطاءات الأدوية لعام 2022

القيمة الإجمالية حسب المجموعات الدوائية									اسم المتعهد
المجموع الكلي	مادة حليب الرضع والأطفال	أدوية تنظيف الأسرة	ادوية الإقلاع عن التدخين	المواد التشخيصية	أدوية الايدز	أدوية التخدير	أدوية الجلدية	الأمصال والمطاعيم ومشتقات الدم ومضادات التسمم	
1,439,665									شركة الاردنيه لانتاج الادويه
1,326,269							368,855		شركة عمان للصناعات الدوائية
1,313,724							56,700		مستودع ادويه ابن رشد
1,299,791							13,234		شركه سليمان طنوس واولاده ذ.م.م.
1,178,977			859,630			17,085	18,210		مستودع ادوية الرحمه
1,160,700									شركة مستودع ادوية مسروجي
1,080,993									مستودع ادويه الكندي
934,892							20,780		مستودع ادوية ارض الدواء/اراده ابو شماله
691,789									الجديد للصناعات الدوائية
634,057	182,558								مستودع ادويه نبروخ
599,445						599,445			مستودع ادوية المتعدده
533,573					410,625				مستودع ادوية بيتا
431,397							431,397		شركة فيلادلفيا لصناعة الادويه مساهمه عامه
420,883							62,362		شركة مجموعة منير سختيان التجاريه
406,475								31,648	مستودع ادويه نبيه النابلسي
387,674	25,075								مستودع ادويه حسام النمر
384,803									مستودع ادوية اونيس
362,079									شركة مستودع ادوية المشاريع الدوائيه والغذائية
332,321									مستودع ادوية الرعاية الدوائيه
317,209									مستودع ادوية صادق
262,096							166,252		مستودع ادويه جرش
239,417									مستودع ادوية ابو شريف
216,532						154,561		3,740	شركة مستودع ادوية الرازي
183,351									شركه نهر الاردن للصناعات الدوائيه ذ م م
179,971						47,417			مستودع ادويه مينا وشركاه
175,341									شركة مستودع أدوية رؤية ثلاثية الأبعاد

تابع/ الجدول رقم (30): حجم مشتريات شركات ومستودعات الأدوية من حيث القيمة المالية حسب المجموعات الدوائية في عطاءات الأدوية لعام 2022

القيمة الإجمالية حسب المجموعات الدوائية									اسم المتعهد
المجموع الكلي	مادة حليب الرضع والأطفال	أدوية تنظيف الأسرة	ادوية الإقلاع عن التدخين	المواد التشخيصية	أدوية الايدز	أدوية التخدير	أدوية الجلدية	الأمصال والمطاعيم ومشتقات الدم ومضادات التسمم	
157,902						47,222			مستودع ادويه الفياصل
153,129									شركة مستودع أدوية جرينلاند
151,287									مستودع ادويه الحديثه
112,728									مستودع منى الزين للادويه
109,916							71,429		شركة سنا لصناعة الادويه
93,084									شركة زعفران لتجارة المواد الطبية و الجراحية
82,348						82,348			شركة مستودع ادوية الثائر
80,723			80,723						سافي فرما للصناعات الدوائيه
70,330									مستودع ادوية مونتريال الشرق
62,564						56,493			شركة المتنبى للمستلزمات الطبيه ذم0م/مستودع ادوية المتنبى
31,702						31,702			مستودع ادويه قعوار
23,750	23,750								شركه دار الغذاء المساهمه العامه المحدوده
18,000								18,000	شركة مستودع ادوية الحياة
-	-								شركة مستودع ادوية الايمان ذ م م

# الفصل الرابع

الوفورات المالية التي حققتها  
دائرة المشتريات الحكومية في  
عطاءات الأدوية لعام 2022

## أولاً: الوفورات المتحققة من حيث الفروقات السعرية السنوية

### خلال الأعوام (2021-2022)

بلغ عدد المواد التي اشترك شراؤها خلال العامين 2021 و 2022 ما مجموعه (881) مادة مشتراة بالاسم العلمي، وعلى ضوء تحليل بيانات هذه المواد من حيث التغيرات في الأسعار والكميات فقد بيّنت النتائج الموضحة في الجدول رقم (31) أن نسبة عدد المواد التي انخفضت أسعارها بالمجمل (60%)، وحافظت (11%) منها على أسعارها، فيما ارتفع ما نسبته (29%) منها خلال عام 2021 مقارنةً بعام 2020، وبالنظر إلى الكميات نجد أن (62%) من المواد ارتفعت كمياتها فيما شكلت المواد التي انخفضت كمياتها ما نسبته (35%)؛ وبالرغم من أن نسبة عدد المواد التي ارتفعت أسعارها أعلى من التي تلك التي انخفضت بفارق بسيط، إلا أن معدل التغير في الأسعار بشكل عام بلغ (- 8.15) أي أن أسعار المواد التي تم شراؤها في عام 2022 انخفضت بمعدل بلغ حوالي 8% عن ما هي عليه في عام 2021، (متوسط الأسعار الحسابي لإجمالي المواد هو (41.253) و (37.889) لعامي 2021 و 2022 على التوالي).

الجدول رقم (31): التكرار والنسب المئوية لعدد المواد حسب حالات تغيرها من حيث الأسعار والكميات خلال الفترة 2021-2022

التغير في السعر ( $\Delta P$ )								حالة التغير	التغير في الكمية ( $\Delta Q$ )
المجموع		زيادة (+)		ثبات		انخفاض (-)			
35%	312	36%	92	35%	34	35%	186	انخفاض (-)	
2%	21	4%	9	8%	8	1%	4	ثبات	
62%	548	60%	153	56%	54	64%	341	زيادة (+)	
100%	881	29%	254	11%	96	60%	531	المجموع	

ومن حيث استجابة التغيرات في الكميات وتأثيرها على الأسعار فقد أثبتت نتائج التحليل وجود فروقات ذات دلالة احصائية لتغير السعر النهائي للأدوية التي تم شراؤها وتأثير واضح للكميات ومقدار التغير الذي حصل فيها، ويؤكد ذلك تحليل المرونة السعرية للطلب أو الشراء نتيجة التغير في الكميات (Price Elasticity of Demand PED) وهو مقياس اقتصادي يُستخدم لقياس العلاقة بين التغير في الكمية المطلوبة لسلع محددة والتغير في سعرها ويُعبّر عنها بالمعادلة الرياضية ( $PE = \frac{\Delta Q}{\Delta P} \times 100\%$ )، وكلما كان هذا المقياس أكبر من واحد صحيح دلّ على استجابة أعلى وتأثير أكبر للكميات على السعر (شراء أو طلب مرن)، أما إن قلّ عن واحد صحيح فذلك يعني أن التغيرات في السعر لها تأثير بسيط نسبياً على كمية السلعة المطلوبة، وقد أظهرت النتائج أن مقياس المرونة السعرية قد بلغ حوالي (1.4) وهو مؤشر إيجابي يدل على تأثر الأسعار بالكميات، وهذا ما يفسره زيادة الكميات المشتراة نتيجة زيادة مشاركة الخدمات الطبية الملكية وبالتالي الحصول على أسعار أكثر تنافسية.

وبالنظر إلى الجداول رقم (31) و (32) نجد أن نسبة المواد التي انخفضت أسعارها وازدادت كمياتها هي الأعلى بين بقية تقاطعات حالات التغير التسعة وبما نسبته (64%) وبوفر إجمالي بلغ قرابة الخمس ملايين دينار أردني.

وقد خلصت النتيجة النهائية بعد تحليل العلاقة بين الكميات والأسعار التي تحققها عطاءات المشتريات الحكومية من الأدوية بأن الوفورات المالية التي تحققها الدائرة كبيرة وتؤكد جدوى فرضية الشراء بالحجوم الاقتصادية؛ فعلى الرغم من وجود بعض حالات لارتفاع في أسعار بعض المواد المشتراة والظروف التي فرضتها جائحة كورونا في عام 2020؛ وما تلاها من ارتفاع في اجور الشحن وخلافه إلا أن المحصلة النهائية هي أن ما تم تحقيقه من وفر مالي مباشر على الخزينة العامة بلغ حوالي (2.6) مليون دينار أردني. (الجدول رقم (32)).

الجدول رقم (32): الأثر المالي لتغير الكميات على الأسعار ومقياس المرونة السعرية للأدوية المشتراة في عطاءات المشتريات الحكومية خلال الفترة 2021-2022

مقياس المرونة السعرية (PED)	قيمة الوفورات حسب حالة التغير (Total Savings)				حالة التغير
	التغير في السعر ( $\Delta P$ )				
	المجموع	زيادة (+)	ثبات	انخفاض (-)	
1.439	-2,761,507	749,515	0	-3,511,022	انخفاض (-)
	0	0	0	0	ثبات
	5,415,951	-1,503,397	0	6,919,348	زيادة (+)
	2,654,444	-753,881	0	3,408,325	المجموع

### ثانياً: الوفورات المتحققة من حيث الفروقات السعرية بين سعر الإحالة

#### وسعر الصيدلي في عام 2022

أظهرت نتائج تحليل الفروقات السعرية من خلال المقارنة بين سعر الإحالة لكل وحدة مشتراة من المواد التي تم شراؤها في عام 2022 وسعر الصيدلي<sup>2</sup> لتلك الوحدات من المواد المسعرة من خلال المؤسسة العامة للغذاء والدواء والبالغ مجموعها 844 مادة مسعرة من أصل 973 مادة مشتراة في عطاءات الأدوية لعام 2022 بأن مجموع ما تم تحقيقه من وفر مالي بلغ قرابة 248 مليون دينار أردني أي بنسبة وفر مالي<sup>3</sup> بلغت 194%. (الجدول رقم 33).

الجدول رقم (33): ملخص الوفورات المالية المتحققة في عطاءات المشتريات الحكومية للأدوية من خلال مقارنة سعر الإحالة بسعر الصيدلي لعام 2022

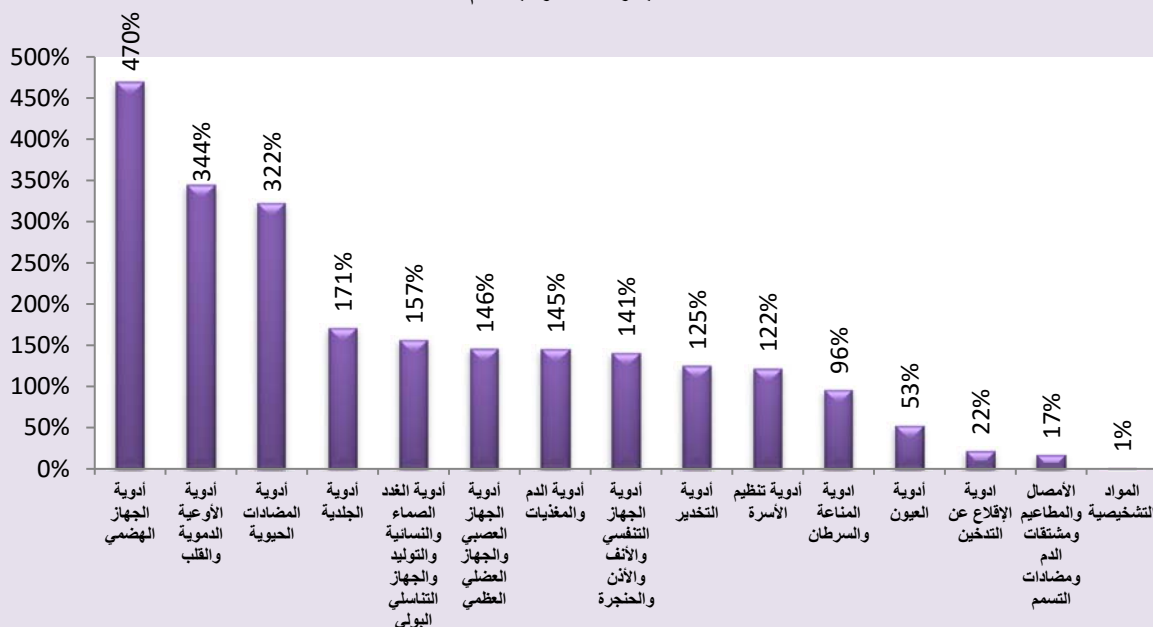
قيمة الوفر المالي	%	عدد المواد	حالة فروقات الأسعار الفرق = (سعر الصيدلي - سعر الإحالة)
247,799,372 (JD)	99%	834	(موجب): سعر الإحالة أقل من سعر الصيدلي
0	1%	10	(صفر): سعر الإحالة مساوي لسعر الصيدلي
0	0%	0	(سالب): سعر الإحالة أكبر من سعر الصيدلي
247,799,372 (JD)	100%	844	المجموع الكلي

<sup>2</sup> سعر الصيدلي هو السعر المسجل لدى المؤسسة العامة للغذاء والدواء وليس سعر الجمهور والذي يُباع لدى الصيدليات، حيث يُضاف له 21% كضريبة مبيعات.

<sup>3</sup> نسبة الوفر المالي = (قيمة الوفر المتحقق / مجموع الشراء الكلي × 100%).

وبالنظر أكثر تفصيلاً إلى حجم الوفورات المتحققة بالنسبة لسعر الصيدلي حسب المجموعات الدوائية الموضحة في الشكل رقم (12)، نجد أن مجموعة أدوية الجهاز الهضمي هي الأكثر من حيث نسبة الوفر المالي تليها مجموعة أدوية الأوعية الدموية والقلب ثم أدوية المضادات الحيوية، ثم أدوية الجلدية تليها الغدد الصماء، فالجهاز العصبي،... (انظر الشكل رقم (12)، الجدول رقم (34)).

الشكل رقم (12): نسبة الوفر المتحققة (مرتبة تنازلياً) بالنسبة لسعر الصيدلي لعطاءات المشتريات الحكومية من الأدوية حسب المجموعات الدوائية لعام 2022



الجدول رقم (34): قيمة الوفورات المتحققة بين سعر الإحالة وسعر الصيدلي في عطاءات المشتريات الحكومية للأدوية حسب المجموعات لعام 2022

نسبة الوفر (ج/أ)	قيمة الوفورات (ج)	القيمة الإجمالية للمواد المشتراة في عطاءات عام 2022		عدد المواد المسجلة والمُسعرة	المجموعات الدوائية
		سعر الصيدلي (ب)	سعر الشراء الموحد (أ)		
344%	64,273,949	82,949,471	18,675,522	98	أدوية الأوعية الدموية والقلب
125%	5,267,015	9,476,656	4,209,641	34	أدوية التخدير
171%	3,763,629	5,967,541	2,203,911	47	أدوية الجلدية
141%	8,623,102	14,728,621	6,105,518	55	أدوية الجهاز التنفسي والأتف والأذن والحنجرة
146%	35,653,049	60,051,740	24,398,691	177	أدوية الجهاز العصبي والجهاز العضلي العظمي
470%	26,246,725	31,829,963	5,583,237	40	أدوية الجهاز الهضمي
145%	8,735,722	14,757,549	6,021,826	32	أدوية الدم والمغذيات
53%	2,958,747	8,538,386	5,579,638	51	أدوية العيون
157%	30,589,723	50,096,181	19,506,458	96	أدوية الغدد الصماء والنسائية والتوليد والجهاز التناسلي البولي
322%	40,052,242	52,476,719	12,424,477	80	أدوية المضادات الحيوية
122%	618,780	1,125,717	506,937	4	أدوية تنظيم الأسرة
96%	19,950,401	40,670,602	20,720,200	110	أدوية المناعة والسرطان
22%	17,669	98,392	80,723	2	أدوية الإقلاع عن التدخين
17%	279,832	1,909,407	1,629,574	9	الأمصال والمطاعيم ومشتقات الدم ومضادات التسمم
1%	1,038	126,480	125,442	3	المواد التشخيصية
376%	767,747	971,749	204,002	6	مادة حليب الرضع والأطفال
<b>194%</b>	<b>247,799,372</b>	<b>375,775,172</b>	<b>127,975,799</b>	<b>844</b>	<b>المجموع الكلي</b>

ملاحظة: تقتصر المعلومات في هذا الجدول على مجموعة الأدوية المسجلة والمُسعرة من قبل المؤسسة العامة للغذاء والدواء.

# الفصل الخامس

أبرز مؤشرات عطاءات الادوية

خلال الأعوام 2022-2020

(مقارنات سنوية)

## المؤشر الأول : عدد المواد المشتراة

الجدول رقم (35): عدد المواد المشتراة حسب الجهات المستفيدة، 2020-2022

2022		2021		2020		الجهات المستفيدة
%	عدد المواد	%	عدد المواد	%	عدد المواد	
71%	688	68%	716	71%	686	وزارة الصحة (MOH)
41%	403	33%	349	40%	390	مستشفى الأمير حمزة (PHH)
64%	621	59%	619	74%	722	مستشفى الجامعة الأردنية (JUH)
41%	401	45%	475	52%	504	مستشفى الملك عبدالله المؤسس (KAUH)
75%	729	67%	705	39%	379	الخدمات الطبية الملكية (DRMS)
14%	133	15%	159	19%	187	جامعة مؤتة (MU)
---	---	---	---	6%	60	جامعة البلقاء التطبيقية (BAU)
---	---	---	---	5%	51	جامعة الطفيلة التقنية (TTU)
16%	158	11%	110	---	---	جامعة العلوم والتكنولوجيا (JUST)
0%	2	---	---	1%	5	وزارة التنمية الاجتماعية (MOSD)
---	973	---	1046	---	972	العدد الاجمالي للأدوية المشتراة بالاسم العلمي

الجدول رقم (36): عدد المواد المشتراة حسب المجموعات الدوائية، 2020-2022

2022		2021		2020		المجموعات الدوائية
%	عدد المواد	%	عدد المواد	%	عدد المواد	
12%	116	11%	115	11%	111	أدوية الأوعية الدموية والقلب
9%	89	10%	106	11%	103	أدوية المضادات الحيوية
6%	56	7%	71	6%	62	أدوية الجهاز التنفسي والأنف والأذن والحنجرة
4%	41	4%	45	4%	42	أدوية الجهاز الهضمي
10%	100	10%	105	10%	100	أدوية الغدد الصماء والنسائية والتوليد والجهاز التناسلي والبولي
20%	190	18%	188	17%	165	أدوية الجهاز العصبي والجهاز العضلي العظمي
6%	55	7%	68	6%	58	أدوية العيون
12%	117	11%	116	12%	116	أدوية المناعة والسرطان
8%	74	8%	80	8%	75	أدوية الدم والمغذيات
3%	25	2%	24	3%	29	الأمصال والمطاعيم ومشتقات الدم ومضادات التسمم
5%	47	6%	61	5%	51	أدوية الجلدية
4%	36	3%	36	3%	30	أدوية التخدير
0%	1	0%	4	0%	4	أدوية الايدز
1%	9	1%	9	1%	9	المواد التشخيصية
1%	7	0%	4	0%	4	أدوية الإقلاع عن التدخين
0%	4	0%	4	0%	4	أدوية تنظيم الأسرة
1%	6	1%	10	1%	9	مواد حليب الرضع والأطفال
100%	973	100%	1046	100%	972	العدد الاجمالي للأدوية المشتراة بالاسم العلمي



الجدول رقم (37): عدد المواد المشتراة حسب التصنيفات العامة، 2020-2022

2022		2021		2020		التصنيفات العامة
%	عدد المواد	%	عدد المواد	%	عدد المواد	
<b>حالة تسجيل الأدوية (Registration status)</b>						
93.0	905	93.7	980	92.4	898	مسجلة (Registered)
7.0	68	6.3	66	7.8	76	غير مسجلة (Not Registered)
<b>الأدوية حسب قائمة الرشيدة (Rational Vs. Not Rational)</b>						
89.8	874	87.3	913	90.3	878	رشيدة (RDL)
10.2	99	12.7	133	9.7	94	غير رشيدة (Out of RDL)
<b>مصدر الصناعة (Origin of Manufacture)</b>						
43.8	426	42.8	448	38.6	375	محلية (local)
57.6	560	59.9	627	64.0	622	مستوردة (foreign)
<b>أسباب الإحالة (Reason of Award)</b>						
37.6	366	39.4	412	36.7	357	الأرخص المطابق
7.0	68	10.4	109	6.8	66	أرخص المطابق
7.0	68	6.2	65	4.8	47	الأنسب
51.3	499	51.5	539	60.6	589	الوحيد
---	973	---	1046	---	972	العدد الاجمالي للأدوية المشتراة بالاسم العلمي

### المؤشر الثاني: القيم المالية

الجدول رقم (38): القيم المالية لعطاءات الأدوية حسب الجهات المستفيدة، 2020-2022

2022		2021		2020		الجهات المستفيدة
%	القيمة المالية	%	القيمة المالية	%	القيمة المالية	
56.8	93,022,824	59.9	98,799,408	63.6	91,497,136	وزارة الصحة (MOH)
5.4	8,814,881	4.3	7,153,206	5.9	8,459,765	مستشفى الأمير حمزة (PHH)
7.1	11,571,307	6.4	10,593,756	11.2	16,105,881	مستشفى الجامعة الأردنية (JUH)
3.2	5,281,752	5.6	9,237,014	7.8	11,163,937	مستشفى الملك عبد الله المؤسس (KAUH)
27.3	44,737,258	23.6	38,852,101	11.5	16,487,287	الخدمات الطبية الملكية (DRMS)
0.0	65,771	0.0	74,338	0.1	94,303	جامعة مؤتة (MU)
---	---	---	---	0.0	29,575	جامعة البلقاء التطبيقية (BAU)
---	---	---	---	0.0	10,509	جامعة الطفيلة التقنية (TTU)
0.1	190,440	0.1	129,243	---	---	جامعة العلوم والتكنولوجيا (JUST)
-	750	---	---	0.0	20,976	وزارة التنمية الاجتماعية (MOSD)
%100	163,684,983	%100	164,839,066	%100	143,869,369	القيمة المالية الإجمالية

الجدول رقم (39): القيم المالية لعطاءات الادوية حسب المجموعات الدوائية، 2022-2020

2022		2021		2020		المجموعات الدوائية
%	القيمة المالية	%	القيمة المالية	%	القيمة المالية	
12.9	21,106,228	13.6	22,336,574	12.4	17,771,570	أدوية الأوعية الدموية والقلب
7.9	12,850,070	7.2	11,929,507	9	12,987,240	أدوية المضادات الحيوية
4.1	6,772,949	3.3	5,368,974	4.4	6,285,606	أدوية الجهاز التنفسي والأنف والأذن والحنجرة
3.5	5,694,185	3.1	5,092,311	3.5	5,020,623	أدوية الجهاز الهضمي
12.2	19,936,602	10.4	17,223,990	11.9	17,136,746	أدوية الغدد الصماء والنسائية والجهاز التناسلي
15.9	26,065,822	16.3	26,796,648	18.2	26,136,866	أدوية الجهاز العصبي والجهاز العضلي العظمي
3.6	5,930,904	3.2	5,309,817	4.4	6,307,119	أدوية العيون
13.2	21,573,731	11.6	19,170,810	10.3	14,813,010	ادوية المناعة والسرطان
9.1	14,881,910	8.2	13,554,451	12	17,298,280	أدوية الدم والمغذيات
10.6	17,339,464	17.8	29,399,350	7.9	11,293,838	الأمصال والمطاعيم ومشتقات الدم ومضادات التسمم
1.5	2,519,432	1.5	2,532,545	1.7	2,459,886	أدوية الجلدية
2.7	4,345,605	1.4	2,274,345	1.6	2,350,193	أدوية التخدير
0.3	410,625	0.7	1,187,715	0.6	922,536	أدوية الايدز
1.6	2,578,784	1.1	1,762,471	1.5	2,197,893	المواد التشخيصية
0.6	940,353	0.1	133,880	0	49,437	أدوية الإقلاع عن التدخين
0.3	506,937	0.3	504,042	0.4	540,263	أدوية تنظيم الأسرة
0.1	231,383	0.2	261,634	0.2	298,264	مواد حليب الرضع والأطفال
%100	163,684,983	%100	164,839,066	%100	143,869,369	القيمة المالية الإجمالية

الجدول رقم (40): القيم المالية حسب التصنيفات العامة، 2022-2020

2022		2021		2020		التصنيفات العامة
%	القيمة المالية	%	القيمة المالية	%	القيمة المالية	
<b>حالة تسجيل الأدوية (Registration status)</b>						
97.4	159,484,154	97.9	161,410,195	97.4	140,197,160	مسجلة (Registered)
2.6	4,200,830	2.1	3,428,871	2.6	3,672,208	غير مسجلة (Not Registered)
<b>الأدوية حسب قائمة الرشيدة (Rational Vs. Not Rational)</b>						
98.0	160,460,676	95.5	157,366,126	97.1	139,740,212	رشيدة (RDL)
2.0	3,224,307	4.5	7,472,940	2.9	4,129,156	غير رشيدة (Out of RDL)
<b>مصدر الصناعة (Origin of Manufacture)</b>						
29.7	48,567,301	25.3	41,665,211	29.2	42,007,951	محلية (local)
70.3	115,117,683	74.7	123,173,855	70.8	101,861,418	مستوردة (foreign)
<b>أسباب الإحالة (Reason of Award)</b>						
33.6	55,053,188	42.5	70,132,829	36.0	51,775,508	الأرخص المطابق
7.0	11,443,261	9.4	15,559,630	7.5	10,742,502	أرخص المطابق
4.2	6,904,795	4.0	6,562,580	2.8	4,002,583	الأنسب
55.2	90,283,739	44.0	72,584,028	53.5	76,960,267	الوحيد
%100	163,684,983	%100	164,839,066	%100	143,869,369	العدد الاجمالي للأدوية المشتراة بالاسم العلمي


## المؤشر الثالث: مقارنات سعرية

الجدول رقم (41): معدلات التغير في الأسعار والكميات وانعكاسها على عطاءات الأدوية خلال الأعوام 2019-2022


المقارنة الثالثة 2022-2021		المقارنة الثانية 2021-2020		المقارنة الأولى 2020-2019		عدد المواد المشتركة (العينة)	حالات التغير في الأسعار والكميات
التغير في الكميات ( $\Delta Q$ )	التغير في السعر ( $\Delta P$ )	التغير في الكميات ( $\Delta Q$ )	التغير في السعر ( $\Delta P$ )	التغير في الكميات ( $\Delta Q$ )	التغير في السعر ( $\Delta P$ )		
881		861		802			
35%	60%	48%	57%	39%	40%		ثبات
2%	11%	3%	13%	1%	12%		زيادة (+)
62%	29%	49%	30%	60%	47%		
<u>2022</u>	<u>2021</u>	<u>2021</u>	<u>2020</u>	<u>2020</u>	<u>2019</u>	متوسط السعر المرجعي	
37.889	41.253	32.969	35.492	28.280	29.334		
8.15-		7.11-		3.59 -		معدل التغير السعري	
1.439		0.960		0.499		معامل المرونة السعرية (PED)	
2,654,444		5,555,007		2,709,709		الوفورات المالية (JD)	

## مؤشرات مختلة على مدار الأعوام 2011-2022

الشكل رقم (12): عدد المواد (الأدوية) المشتراة والقيم المالية ضمن عطاءات المشتريات الحكومية على مدار الأعوام 2011-2022



الشكل رقم (13): الزيادة التدريجية في عدد الجهات المشاركة في العطاءات الموحدة للأدوية على مدار الأعوام 2011-2022



## فريق العمل:-

### الإعداد:-

- السيدة بسمة المطلق / رئيس قسم المعلومات والأمن الدوائي والمتابعة.
- السيد خالد دعاس / مبرمج.

### الإشراف والمتابعة:-

- السيد زيد الزعبي / مدير مديرية شراء الأدوية والأمصال والمطاعيم.



### معلومات الاتصال:

هاتف: (5561616) (5560956) (6 00962)

فاكس: (5561212) (5561313) (5513374) (6 00962)

الموقع الإلكتروني: [www.gpd.gov.jo](http://www.gpd.gov.jo)