



---

# الدراسة التحليلية لعطاءات المشتريات الحكومية من الأدوية والأمصال والمطاعيم لعام ٢٠٢٠

---

إعداد:-

مديرية شراء الأدوية والأمصال والمطاعيم

قسم المعلومات والأمن الدوائي والمتابعة

تموز/٢٠٢١



## فهرس المحتويات

رقم الصفحة	المحتوى	الرقم
٣-٢	مقدمة	.1
٥-٤	الملخص التنفيذي	.2
٨-٦	أبرز مؤشرات التطور في عمل مديرية شراء الادوية والامصال والمطاعيم	.3
٩	النتائج التحليلية لعطاءات المشتريات الحكومية من الأدوية لعام ٢٠٢٠	.4
٢٩-١٠	الفصل الأول: الجداول التفصيلية لعطاءات دائرة المشتريات الحكومية من الأدوية والأمصال والمطاعيم لعام ٢٠٢٠	.5
٥٤-٣٠	الفصل الثاني: أسعار الأدوية والكميات المشتراة منها تقابلها القيم المالية حسب المجموعات الدوائية لعام ٢٠٢٠	.6
٦١-٥٥	الفصل الثالث: ملخص مشاركة الموردين في عطاءات الأدوية في دائرة المشتريات الحكومية لعام ٢٠٢٠	.7
٦٥-٦٢	الفصل الرابع: الوفورات المالية التي حققتها دائرة المشتريات الحكومية في عطاءات الأدوية والأمصال والمطاعيم لعام ٢٠٢٠	.8
٩٠-٦٦	ملحق رقم (١): إحصائيات التقرير السنوي لعطاءات الأدوية والأمصال والمطاعيم في دائرة المشتريات الحكومية لعام ٢٠١٩	.9
٩١	التوصيات	.10

## مقدمة

تُشكّل مشتريات الأدوية من مجمل مشتريات القطاع العام من اللوازم ما نسبته حوالي 60%، ويعتبر الانفاق على الأدوية من التحديات الكبيرة أمام الحكومة الاردنية نظراً لارتفاعه المستمر عاماً تلو الآخر، حيث ينفق الأردن في القطاع الصحي ما نسبته 28% على الأدوية في كلا القطاعين العام والخاص، إلا أنها في القطاع العام أقل مما هو عليه في الخاص نظراً لوجود دائرة المشتريات الحكومية والتي تُعنى بطرح عطاءات موحدة للأدوية لجميع جهات القطاع الصحي العام والمستشفيات الجامعية مما أسهم في ضبط الكلف العلاجية وتحقيق أسعار تنافسية ضمن مواصفات الجودة المطلوبة وتحقيق الأمن الدوائي في القطاع العام.

وبالرغم من ارتفاع حجم الكميات المطلوبة من الأدوية التي تزداد عاماً بعد عام لما تعانيه المملكة من ظروف اقتصادية وسياسية ووبائية فرضتها مؤخراً جائحة كورونا، مما أدى إلى ارتفاع حجم الانفاق على الادوية في القطاع العام نتيجة زيادة الطلب من ناحية، وارتفاع أسعار بعض الاصناف العلاجية لعدة عوامل مرتبطة بتسعير الأدوية من ناحية أخرى، إلا أن تطبيق آلية طرح عطاءات الأدوية بشكل موحد بين مؤسسات القطاع الصحي العام قد أدت إلى العديد الآثار الايجابية الحقيقية والملموسة في القطاع العام، ومن أبرز هذه الآثار تأمين احتياجات القطاع الصحي العام من احتياجاته الدوائية بنسبة لا تقل عن 90% ضمن وقت محدد يضمن تدفق توريد الادوية بشكل مشترك بين مؤسسات هذا القطاع، وضمن مواصفات موحدة تتيح للمواطن الأردني الحصول على أدويته أينما كان في مؤسسات القطاع الصحي العام، أما الأثر الآخر يكمن في تحقيق وفورات ذات جدوى اقتصادية حقيقية على الخزينة العامة تبلورت في أكثر من صورة وعلى النحو التالي:

1. ضبط وخفض التكاليف في عمليات الشراء (Cost Reduction).
2. تحقيق أسعار تنافسية (Competitive Prices).
3. تحصيل إيرادات من خلال بيع دعوات العطاءات (Gain Revenues).
4. المساهمة في تحقيق النمو الاقتصادي من خلال تشجيع الصناعات المحلية والشركات الصغيرة ومتوسطة الحجم على المشاركة في العطاءات (Economic Recovery).
5. فوائد غير مباشرة على الأردن من حيث المؤشرات في التنافسية العالمية (Global Competitiveness Indicators).

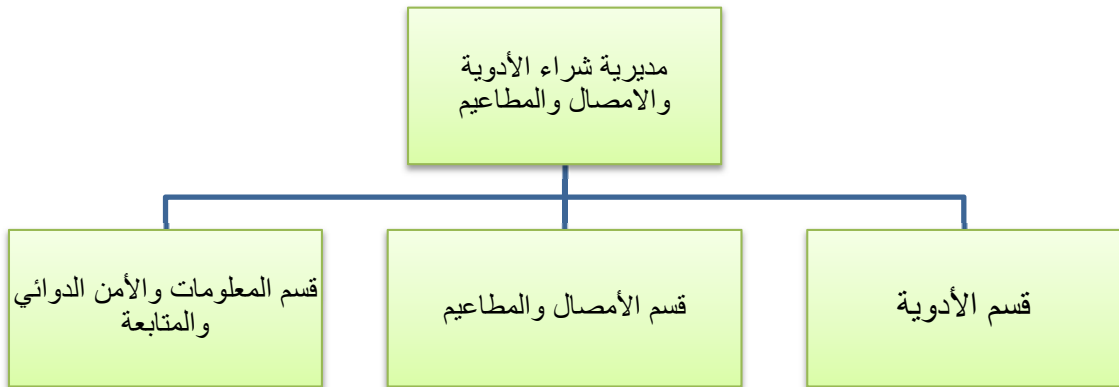
وتعتبر مديرية شراء الأدوية والأمصال والمطاعيم العصب الأساسي في منظومة المشتريات الموحدة حيث تقوم وبشكل أساسي بتنفيذ أحد المهام الأساسية والجوهرية التي تم إنشاء دائرة المشتريات الحكومية من أجلها وهي القيام بتأمين احتياجات الجهات والوحدات الحكومية المشاركة في عطاءاتها بما يلزمها من أدوية وعلاجات بما يُسهم في تحقيق الأمن الدوائي والمخزون الاستراتيجي في القطاع الصحي العام.

وقد بدأت مديرية شراء الأدوية عملها منذ بداية نشأة دائرة الشراء الموحد (سابقاً) وباشرت عملها الرئيسي المتمثل بطرح عطاءات الشراء الموحد للأدوية في عام ٢٠٠٧، وكان عمل المديرية يتصاعد بشكل تدريجي حيث بدأت طرح عطاءاتها بواقع ٣ مجموعات دوائية في عام ٢٠٠٧ إلى أن تم شراء كافة المجموعات الدوائية والبالغة ١٦ مجموعة دوائية في عام ٢٠٠٩، وازداد حجم عملها من سنة لأخرى نظراً للارتفاع التدريجي في نسبة مشاركة الجهات والوحدات الحكومية وعددها في منظومة الشراء الموحد للأدوية، وكذلك ارتفاع حجم الطلب (الكميات) على الأدوية ليصبح عدد المجموعات العلاجية (١٨) مجموعة دوائية تغطي كافة احتياجات الجهات المشاركة من الأدوية المدرجة ضمن قائمة المعتمدة من المؤسسة العامة للغذاء والدواء.

وتعمل مديرية شراء الأدوية والأمصال والمطاعيم وفق مرجعيات أساسية تحكم عملها أبرزها نظام المشتريات الحكومية رقم (٢٨) لسنة ٢٠١٩ والتعليمات الصادرة بموجبه، قانون الدواء والصيدلة رقم (١٢) لسنة ٢٠١٣ وتعديلاته، والشروط العامة والخاصة بعطاءات الأدوية.

كما وتقوم المديرية بتطبيق نظام الشراء الإلكتروني (JONEPS) بشكل متوازي مع النظام اليدوي/ الورقي المعمول به، نظراً لعدم اكتمال نظام الشراء الإلكتروني لجميع متطلبات النظام الحالي المعمول به، ووجود بعض المعوقات التي جاري العمل على معالجتها.

#### الهيكل التنظيمي:-



## الملخص التنفيذي

- 1- شكّلت عطاءات الأدوية والأمصال والمطاعيم ما نسبته ٦٠% من مجمل قيمة عطاءات دائرة المشتريات الحكومية لعام ٢٠٢٠، وبقيمة إجمالية بلغت حوالي ١٤٤ مليون دينار من أصل ٢٤٥ دينار (إجمالي قيمة عطاءات دائرة المشتريات الحكومية لعام ٢٠٢٠).
- 2- زيادة كبيرة وملحوظة في حجم عطاءات الأدوية في عام ٢٠٢٠ مقارنةً بالأعوام السابقة لها من حيث عدد المواد والقيمة المالية نتيجة دخول جهات ووحدات حكومية جديدة على عطاءات المشتريات الحكومية وبالأخص الأدوية.
- 3- بالرغم من أن عدد المواد المشتراة في عام ٢٠٢٠ قد ارتفع ليصل إلى ٩٧٢ مادة وبفارق ٩٧ مادة عن عام ٢٠١٩، وارتفاع في مشاركة الجهات والوحدات الحكومية؛ إلا أن قيمة الشراء الكلية في عام ٢٠٢٠ قد ارتفعت بفارق بسيط بلغ حوالي ٨ مليون دينار بين عامي ٢٠١٩ و ٢٠٢٠.
- 4- نمو ملحوظ في مشاركة الخدمات الطبية الملكية في عطاءات المشتريات الحكومية من حيث عدد المواد (الأدوية) في عام ٢٠٢٠ وبمعدل بلغ ١٦% عما كان عليه في الأعوام السابقة.
- 5- مستشفى الجامعة الأردنية الأكثر نصيباً من حيث عدد المواد المشتراة لصالحها في عام ٢٠٢٠، تليها وزارة الصحة ثم مستشفى الملك عبدالله المؤسس، ومستشفى الأمير حمزة، والخدمات الطبية الملكية على التوالي.
- 6- وزارة الصحة ثم الخدمات الطبية الملكية الأكثر نصيباً من حيث حجم الكميات المشتراة، إذ تشكلان معاً ما نسبته ٨٨% من مجمل كميات الأدوية المشتراة في عام ٢٠٢٠.
- 7- ارتفعت قيمة مشتريات وزارة الصحة في عام ٢٠٢٠ لتشكّل ما نسبته ٦٤% (٩١ مليون دينار) من مجمل قيمة عطاءات الأدوية لعام ٢٠٢٠، تليها كل من الخدمات الطبية ومستشفى الجامعة الأردنية (١٢%، ١١% على التوالي).
- 8- أدوية الجهاز العصبي تحتل المرتبة الأولى من حيث عدد المواد والقيمة المالية في عطاءات الأدوية لعام ٢٠٢٠، تليها من حيث العدد أدوية المناعة والسرطان ثم أدوية القلب ثم المضادات الحيوية. أما من حيث القيمة المالية فتليها أدوية القلب والأوعية الدموية ثم أدوية الدم والمغذيات ثم أدوية الغدد الصماء.
- 9- أدوية المناعة والسرطان هي الأعلى سعراً في عطاءات الأدوية لعام ٢٠٢٠، تليها الأمصال والمطاعيم ثم أدوية العيون تليها أدوية الجهاز العصبي ثم أدوية الدم والمغذيات.
- 10- شكّلت الأدوية المسجلة لدى المؤسسة العامة للغذاء والدواء ما نسبته ٩٢% من مجمل عدد المواد المشتراة في عام ٢٠٢٠، وما نسبته ٩٧% من القيمة المالية.
- 11- زيادة ملحوظة في عدد المواد المشتراة من خارج قائمة الأدوية الرشيدة المعتمدة لدى المؤسسة العامة للغذاء والدواء (RDL) لتصل إلى ٩٤ مادة في عام ٢٠٢٠ وبفارق ٨٠ مادة عن عام ٢٠١٩، وتشكّل قيمة هذه المواد ما قيمته حوالي ٤ مليون دينار أي ما نسبته ٣% من القيمة الإجمالية لعطاءات الأدوية في عام ٢٠٢٠.
- 12- الأدوية المحلية تشكل ٤٠% من مجمل عدد المواد المشتراة في عام ٢٠٢٠، بالمقابل فإن قيمتها المالية لم تتجاوز ٣٠% من مجمل قيمة عطاءات الأدوية لعام ٢٠٢٠.

13- شركة أدوية الحكمة تتصدّر قائمة شركات ومستودعات الأدوية من حيث عدد المواد المحالة عليها لصالح الجهات والوحدات الحكومية المشاركة في عطاءات الأدوية لعام ٢٠٢٠، ومستودع أدوية خوري الأكثر نصيباً من حيث قيمة الشراء الكلية.

14- بالرغم من حداثة نظام المشتريات الحكومية رقم (٢٨) لسنة ٢٠١٩ وبدء تطبيقه في عام ٢٠٢٠، والظروف التي فرضتها جائحة كورونا ، فقد استطاعت دائرة المشتريات الحكومية فيما يخص الأدوية والأمصال والمطاعيم تحقيق وفورات مالية مباشرة على الخزينة العامة، حيث بلغت قيمة الوفر المالي المباشر نتيجة الفروقات السعرية للمواد المشتراة بين عامي ٢٠١٩ و ٢٠٢٠ ما قيمته حوالي ٣ مليون دينار أردني.

15- بلغت قيمة الوفورات المالية التي حققتها الدائرة في عطاءات الأدوية لعام ٢٠٢٠ بمقارنة سعر الإحالة بسعر الصيدلي للمواد المسعّرة في عطاءات الأدوية لعام ٢٠٢٠ ما مجموعه حوالي ٣٥٩ مليون دينار أردني، أي بما يعادل نسبة وفر مالي ٢٤٩%. وبرزت أكثر هذه الوفورات في أدوية المضادات الحيوية ثم أدوية القلب، وأدوية الغدد الصماء، وأدوية الجهاز العصبي، وأدوية الجهاز الهضمي (على التوالي).

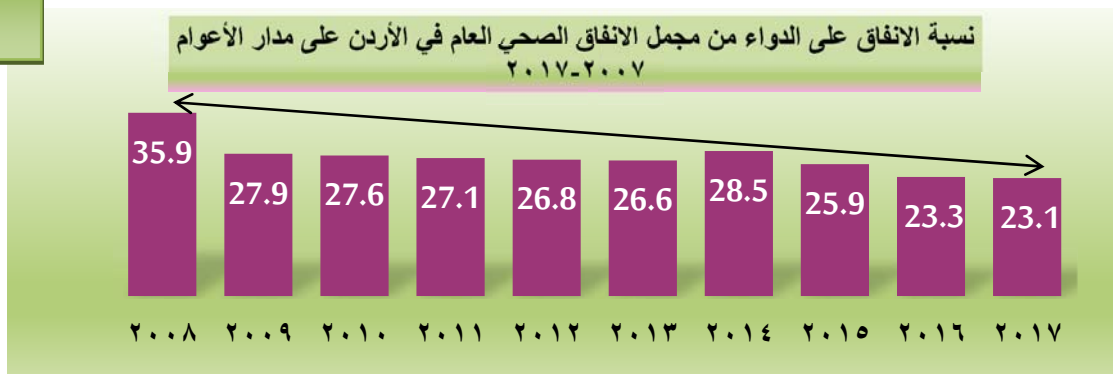
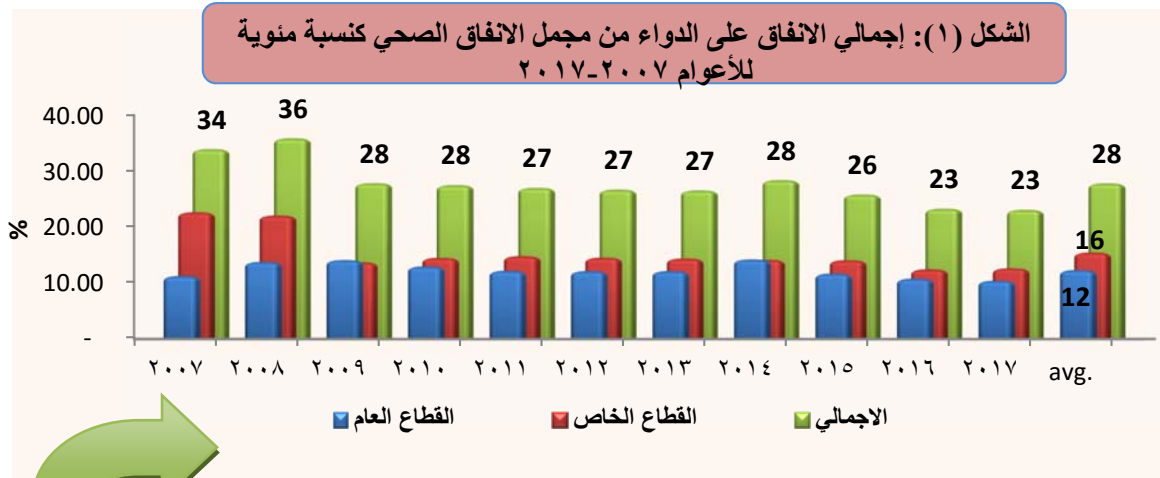
---

<sup>١</sup> سعر الصيدلي هو السعر المسجل لدى المؤسسة العامة للغذاء والدواء وليس سعر الجمهور والذي يُباع لدى الصيدليات، حيث يُضاف له ٢١% كضريبة مبيعات.

## أبرز مؤشرات التطور في عمل مديرية شراء الأدوية والأمصال والمطاعيم

### أ- واقع الانفاق الصحي في الاردن وأثر توحيد شراء الأدوية في القطاع الصحي العام

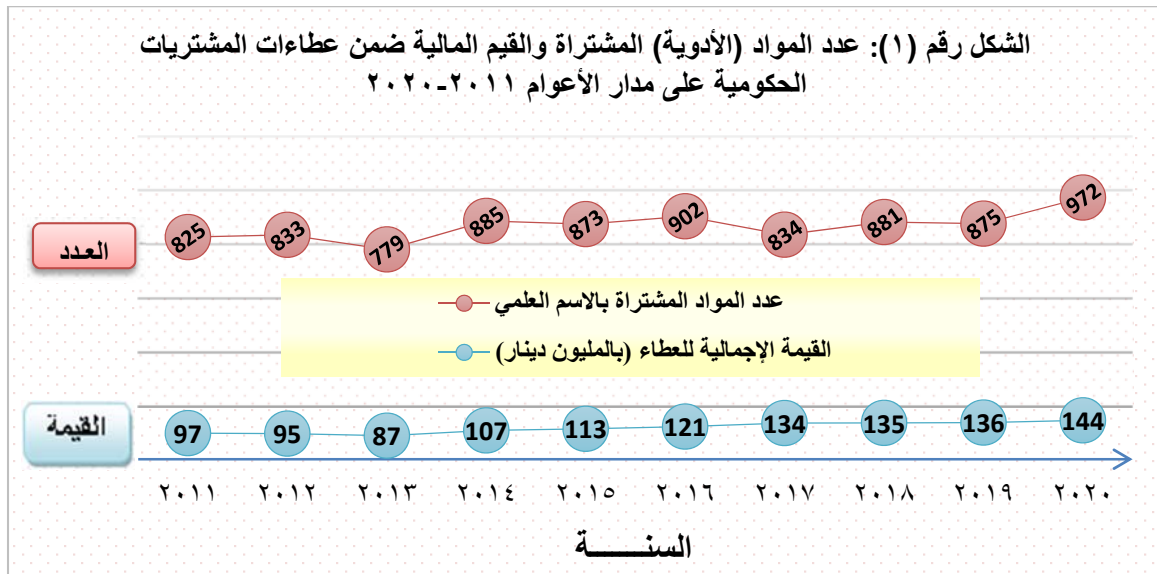
يشكل الانفاق على الأدوية حوالي ربع فاتورة الانفاق الصحي العام في الأردن تقريباً، ويُلاحظ من الشكل رقم (1) بأن حصة الانفاق الصحي للقطاع العام أقل منه للقطاع الخاص، وبأن نسبة الانفاق على الادوية للقطاع العام من اجمالي الانفاق الصحي قد انخفضت بشكل تدريجي على مدار الأعوام 2007-2017، ويعود السبب في ذلك إلى تطبيق ممارسة الشراء الموحد من خلال طرح عطاءات موحدة للأدوية تطبق من خلالها اقتصاديات شراء الكميات الكبيرة (Economies of Scale)، كما يُلاحظ من الشكل رقم (1) بأن نسبة الانفاق على الأدوية للقطاع العام قد انخفضت بشكل مفاجئ في عام 2009 حيث بدأت الدائرة بطرح عطاءاتها بشكل موحد لجميع المجموعات الدوائية كما تم ذكره سالفاً، واستمرت هذه النسبة بالانخفاض التدريجي إلى أن وصلت حوالي 23% في عام 2017؛ وذلك بالرغم من زيادة حجم الطلب على شراء الأدوية والذي سيتم توضيحه لاحقاً.



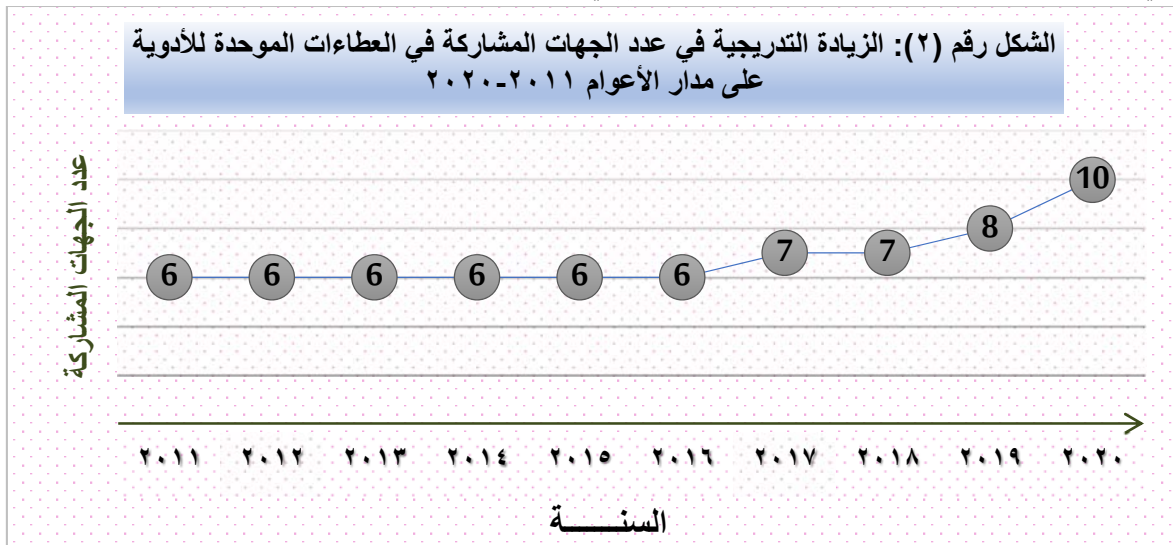
\*المصدر: المجلس الصحي العالي. نشرات الحسابات الوطنية الصحية 2007-2017.

## ب- الزيادة التدريجية في حجم المشتريات الدوائية نتيجة زيادة مشاركة الجهات والوحدات الحكومية

شهدت عطاءات المشتريات الحكومية الخاصة بالأدوية ارتفاعاً تدريجياً على وبالأخص على مدار السنوات الثلاث الأخيرة ٢٠١٨-٢٠٢٠؛ ويُلاحظ من الشكل رقم (٢) والشكل رقم (٣) الصعود التدريجي في عدد الجهات التي دخلت في منظومة الشراء بشكل موحد من خلال الدائرة، وكذلك ارتفاع عدد المواد المشتراة بالاسم العلمي وارتفاع القيم المالية للعطاءات الكلية عاماً تلو الآخر؛ ويعود السبب في ذلك إلى الأسعار التنافسية التي تحققها الدائرة نتيجة ارتفاع حجم الطلب وتوحيده (اقتصادات الحجم الكبيرة).

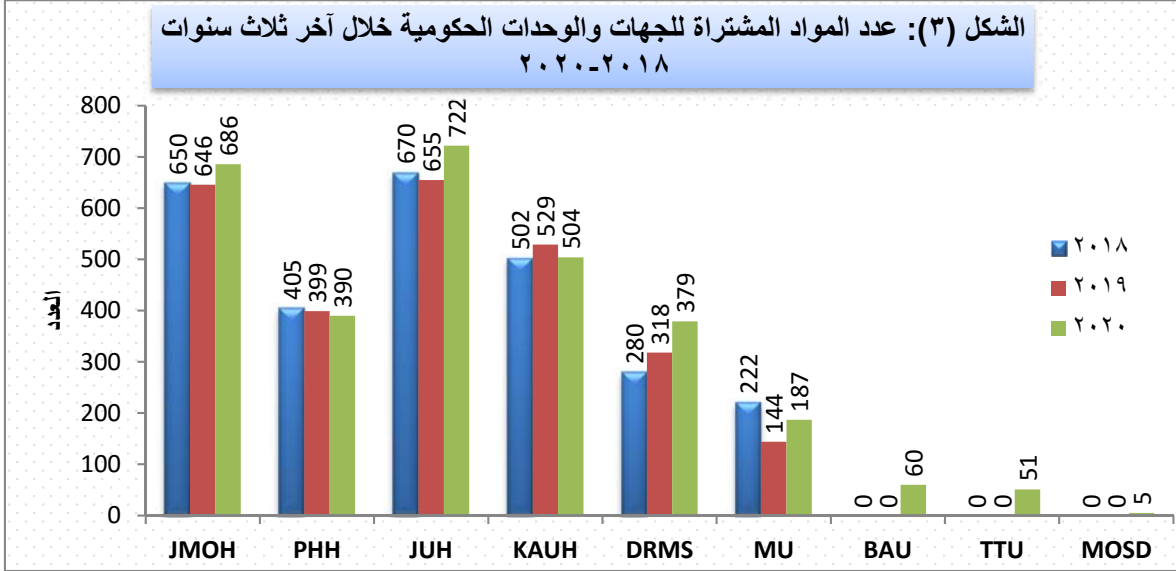


ومن حيث الجهات والوحدات الحكومية والتي لوحظ ارتفاع مشاركتها عاماً تلو الآخر في عطاءات دائرة المشتريات الحكومية، والتي وصل عددها في عام ٢٠٢٠ إلى ١٠ جهات مشاركة (منها ٤) جهات حكومية، و(٦) وحدات حكومية)، ومن الجدير بالذكر أن نظام المشتريات الحكومية رقم (٢٨) لسنة ٢٠١٩ والذي صدر في عام ٢٠١٩ قد أسهم أيضاً في دخول وحدات حكومية جديدة على عطاءات الأدوية في دائرة المشتريات الحكومية مثل جامعة الطفيلة.





وبالنظر إلى الشكل رقم (٣) والذي يبين حجم الزيادة في عدد المواد المشتراة في الجهات والوحدات الحكومية من خلال العطاءات التي تطرحها الدائرة، فإنه يُلاحظ بأن الخدمات الطبية الملكية قد شهدت نمواً ملحوظاً في مشاركتها في عطاءات الدائرة في عام ٢٠٢٠ وبمعدل بلغ (١٦%) عما كان في السنوات السابقة، تليها مستشفى الجامعة الأردنية (٦%)، ثم وزارة الصحة (٤%).



### ت- كميات شراء الادوية وأثرها على الأسعار في المشتريات الحكومية والوفورات الاقتصادية المباشرة المتحققة على مدار الأعوام ٢٠١٩-٢٠١١

في دراسة أعدتها مديرية شراء الأدوية والأمصال والمطاعيم في بداية عام ٢٠٢٠ عن واقع قطاع الادوية في الاردن، واثر هذا القطاع على الاقتصاد الوطني، وتحديدًا جانب المشتريات الحكومية ومجموع الوفورات الحقيقية المباشرة المنعكسة عن فروقات الأسعار التي حققها دائرة المشتريات الحكومية خلال الفترة ٢٠١٩-٢٠١١ إزاء تطبيقها لسياسة الشراء الموحد التي أثبتت نجاعتها وفق عدة تقارير ودراسات محلية ودولية، ومن خلال هذه الدراسة التي قد تقسيم البيانات على ثلاث (مجموعات) فترات زمنية بما يسهل قراءة وتحليل البيانات ويضمن دقة نتائجها وفق محددات معينة، وبينت الدراسة أن إجمالي ما حققته دائرة المشتريات الحكومية من وفورات مالية مباشرة بلغ قرابة (١٠) مليون دينار أردني، وبمعدل ٣ مليون دينار لكل فترة زمنية تقريباً، (الجدول رقم (1)).

**الجدول رقم (1) : ملخص الوفورات المالية المتحققة في عطاءات المشتريات الحكومية للأدوية خلال الأعوام ٢٠١٩-٢٠١١**

السنوات	عدد مواد المقارنة	قيمة الوفر السعري
٢٠١٣-٢٠١١	615	3,407,548 (JD)
٢٠١٦-٢٠١٤	751	2,714,517 (JD)
٢٠١٩-٢٠١٧	711	4,332,545 (JD)
<b>المجموع الكلي</b>		<b>10,454,610 (JD)</b>

Source: <http://www.gpd.gov.jo/>

# النتائج التحليلية لعطاءات المشتريات الحكومية من الأدوية لعام 2020



# الفصل الأول

## الجداول الإحصائية التفصيلية لعطاءات دائرة المشتريات الحكومية من الأدوية والأمصال والمطاعيم لعام ٢٠٢٠

ملاحظات هامة حول الجداول في هذا الفصل:

1. النتائج تمثل الارقام التي تمت من خلال دائرة المشتريات الحكومية ولا تمثل الاحتياج الفعلي للجهات المشاركة.
2. أرقام ونتائج عطاءات عام ٢٠٢٠ محدثة لغاية ٣١-٥-٢٠٢١، وهي قابلة للتحديث.

## ❖ من حيث الجهات المشاركة:-

أنهت دائرة المشتريات الحكومية عطاءاتها من الأدوية والأمصال والمطاعيم لعام 2020، لما مجموعه ٩٧٢ مادة مشتراة بالاسم العلمي مُقسَّمةً على ١٧ مجموعة علاجية، وقد بلغت القيمة الإجمالية لعطاءات الأدوية المشتراة ما مجموعه (143,869,369) دينار أردني لصالح (٩) جهات و وحدات حكومية شاركت في عطاءات عام ٢٠٢٠، وقد بلغ عدد أوامر الشراء التي أصدرتها الدائرة التابعة لعطاءات عام ٢٠٢٠ ما مجموعه حوالي (٤٦٠) أمر شراء. وما مجموعه (٢٤٨) قرار صادر عن لجنة العطاءات المركزية خاص بمشتريات الأدوية في عام ٢٠٢٠.

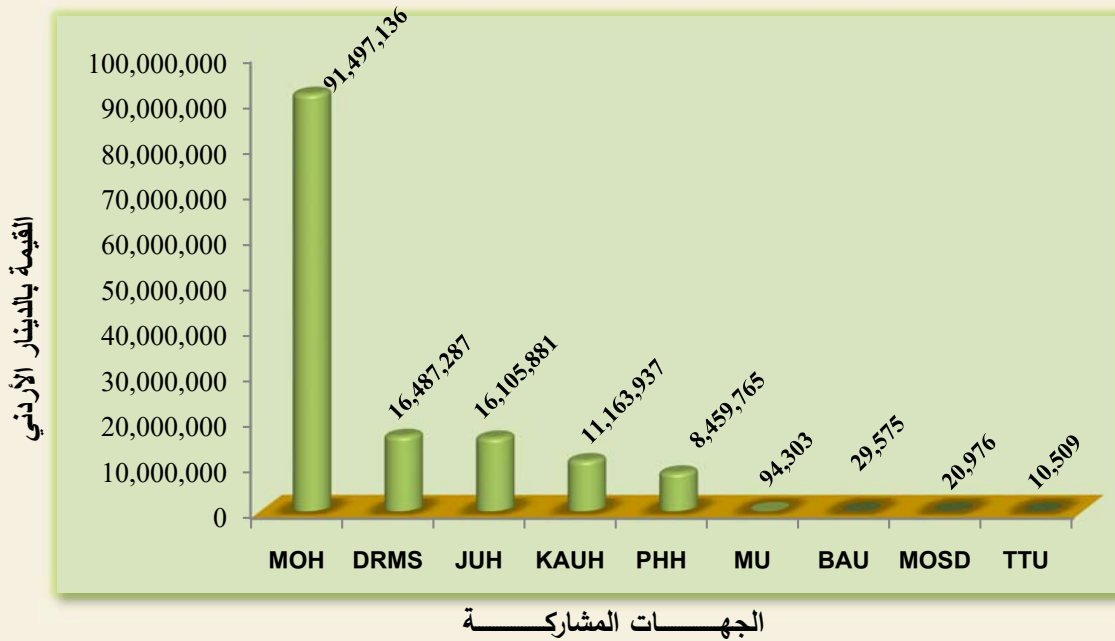
جدول ٢: التوزيع النسبي للأدوية المشتراة من حيث العدد والقيمة المالية حسب الجهات المشاركة في عطاءات دائرة المشتريات الحكومية للأدوية والأمصال والمطاعيم لعام 2020

الجهات المشاركة (Participants)	عدد المواد المشتراة (الأدوية)	%
<b>❖ المؤشر الأول: عدد المواد المشتراة</b>		
وزارة الصحة (MOH)	686	70.6
مستشفى الأمير حمزة (PHH)	390	40.1
مستشفى الجامعة الأردنية (JUH)	722	74.3
مستشفى الملك عبدالله المؤسس (KAUH)	504	51.9
الخدمات الطبية الملكية (DRMS)	379	39.0
جامعة مؤتة (MU)	187	19.2
جامعة البلقاء التطبيقية (BAU)	60	6.2
جامعة الطفيلة التقنية (TTU)	51	5.2
وزارة التنمية الاجتماعية (MOSD)	5	0.5
العدد الاجمالي للأدوية المشتراة بالاسم العلمي	972	% of (972)
<b>❖ المؤشر الثاني: القيمة المالية</b>		
الجهات المشاركة (Participants)	القيمة المالية (بالدينار الأردني)	%
وزارة الصحة (MOH)	91,497,136	63.6
مستشفى الأمير حمزة (PHH)	8,459,765	5.9
مستشفى الجامعة الأردنية (JUH)	16,105,881	11.2
مستشفى الملك عبدالله المؤسس (KAUH)	11,163,937	7.8
الخدمات الطبية الملكية (DRMS)	16,487,287	11.5
جامعة مؤتة (MU)	94,303	0.1
جامعة البلقاء التطبيقية (BAU)	29,575	0.0
جامعة الطفيلة التقنية (TTU)	10,509	0.0
وزارة التنمية الاجتماعية (MOSD)	20,976	0.0
القيمة الإجمالية (بالدينار الأردني)	143,869,369	100.0

الشكل رقم (١): ترتيب الجهات المشاركة في عطاءات المشتريات الحكومية للأدوية لعام ٢٠٢٠ من حيث المواد (مرتبة تنازلياً)



الشكل رقم (٢): ترتيب الجهات المشاركة في عطاءات المشتريات الحكومية للأدوية لعام ٢٠٢٠ من حيث القيمة المالية الإجمالية (مرتبة تنازلياً)



❖ من حيث المجموعات الدوائية:-

جدول ٣: التوزيع النسبي للأدوية المشتراة في عطاءات دائرة المشتريات الحكومية للأدوية والأمصال والمطاعيم من حيث العدد والقيمة المالية حسب المجموعات الدوائية، 2020

بنود عامة	عدد المواد المشتراة (الأدوية)	%	القيمة المالية (بالدينار الأردني)	%
<b>المجموعات الدوائية (Therapeutic Groups)</b>				
أدوية الأوعية الدموية والقلب	111	11.4	17,771,570	12.4
أدوية المضادات الحيوية	103	10.6	12,987,240	9
أدوية الجهاز التنفسي والأنف والأذن والحنجرة	62	6.4	6,285,606	4.4
أدوية الجهاز الهضمي	42	4.3	5,020,623	3.5
أدوية الغدد الصماء والنسائية والتوليد والجهاز التناسلي والبولي	100	10.3	17,136,746	11.9
أدوية الجهاز العصبي والجهاز العضلي العظمي	165	17.0	26,136,866	18.2
أدوية العيون	58	6.0	6,307,119	4.4
أدوية المناعة والسرطان	116	11.9	14,813,010	10.3
أدوية الدم والمغذيات	75	7.7	17,298,280	12
الأمصال والمطاعيم ومشتقات الدم ومضادات التسمم	29	3.0	11,293,838	7.9
أدوية الجلدية	51	5.2	2,459,886	1.7
أدوية التخدير	30	3.1	2,350,193	1.6
أدوية الأيدز	4	0.4	922,536	0.6
المواد التشخيصية	9	0.9	2,197,893	1.5
أدوية الإقلاع عن التدخين	4	0.4	49,437	0
أدوية تنظيم الأسرة	4	0.4	540,263	0.4
مواد حليب الرضع والأطفال	9	0.9	298,264	0.2
<b>مجموع عدد الأدوية</b>	<b>972</b>	<b>100.0</b>	<b>143,869,369</b>	<b>100.0</b>

## ❖ من حيث حالة التسجيل ومصدر الصناعة وأسباب الإحالة:-

جدول ٤: التوزيع النسبي للأدوية المشتراة من حيث العدد والقيمة المالية وحسب حالة تسجيلها، نوعها من حيث الرشيدة أم غير الرشيدة، مصدر الصناعة، وأسباب الإحالة لعطاءات المشتريات الحكومية عام 2020

بنود عامة	عدد المواد المشتراة (الأدوية)	%	القيمة المالية (بالدينار الأردني)	%
<b>حالة تسجيل الأدوية (Registration status)</b>				
مسجلة (Registered)	898	92.4	140,197,160	97.4
غير مسجلة (Not registered)	76	7.8	3,672,208	2.6
<b>الأدوية حسب قائمة الرشيدة (Rational Vs. Not Rational)</b>				
رشيدة (RDL)	878	90.3	139,740,212	97.1
غير رشيدة (Out of RDL)	94	9.7	4,129,156	2.9
<b>مصدر الصناعة (Origin of Manufacture)</b>				
محلية (local)	375	38.6	42,007,951	29.2
مستوردة (foreign)	622	64.0	101,861,418	70.8
<b>أسباب الإحالة (Reason of Award)</b>				
الأرخص المطابق	357	36.7	51,775,508	36.0
أرخص المطابق	66	6.8	10,742,502	7.5
الأنسب	47	4.8	4,002,583	2.8
الوحيد	589	60.6	76,960,267	53.5
أخرى (لجنة فنية، أدوية بيولوجية،....)	3	0.3	388,509	0.3
<b>المجموع الكلي</b>	<b>972</b>	<b>% of (972)</b>	<b>143,869,369</b>	<b>100.0</b>

جدول ٥: عدد المواد المشتراة (الأدوية) لأكثر الجهات مشاركة في عطاءات المشتريات الحكومية للأدوية حسب تصنيفاتها الرئيسية لعام 2020

MU	DRMS	KAUH	JUH	PHH	MOH	البنود العامة/ الجهات المشاركة
<b>المجموعات الدوائية (Therapeutic Groups)</b>						
28	47	61	96	59	73	أدوية الأوعية الدموية والقلب
20	57	55	64	43	76	أدوية المضادات الحيوية
21	25	33	45	23	38	أدوية الجهاز التنفسي والأنف والأذن والحنجرة
15	20	28	35	19	30	أدوية الجهاز الهضمي
24	46	60	89	55	72	أدوية الغدد الصماء والنسائية والجهاز التناسلي والبولي
33	85	91	116	57	120	أدوية الجهاز العصبي والجهاز العضلي العظمي
7	1	29	49	17	36	أدوية العيون
0	16	52	87	25	76	أدوية المناعة والسرطان
15	32	45	55	30	56	أدوية الدم والمغذيات
0	11	5	12	5	25	الأمصال والمطاعيم ومشتقات الدم ومضادات التسمم
24	16	17	42	29	36	أدوية الجلدية
0	14	19	24	21	26	أدوية التخدير
0	0	0	0	0	4	أدوية الأيدز
0	4	4	6	6	7	المواد التشخيصية
0	0	0	0	0	4	أدوية الإقلاع عن التدخين
0	0	0	0	0	4	أدوية تنظيم الأسرة
0	5	5	2	1	3	مواد حليب الرضع والأطفال
<b>حالة تسجيل الأدوية (Registration Status)</b>						
180	355	479	681	357	633	مسجلة (Registered)
7	24	25	42	33	54	غير مسجلة (Not registered)
<b>الأدوية الجنيسة والأصلية (Generic Vs. Original)</b>						
187	354	499	663	389	678	رشيده (RDL)
0	25	5	59	1	8	غير رشيده (Out of RDL)
<b>مصدر الصناعة (Origin of Manufacture)</b>						
120	194	205	278	155	271	محلية (local)
69	191	306	466	244	428	مستوردة (foreign)
<b>أسباب الإحالة (Reason of Award)</b>						
93	157	221	268	146	271	الأرخص المطابق
6	34	40	48	23	54	أرخص المطابق
5	16	24	33	28	40	الأنسب
84	178	237	425	204	360	الوحيد
0	0	0	2	0	2	أخرى (لجنة فنية، أدوية بيولوجية،....)
<b>187</b>	<b>379</b>	<b>504</b>	<b>722</b>	<b>390</b>	<b>686</b>	<b>المجموع الكلي</b>



جدول ٦: التوزيع النسبي لعدد المواد المشتراة (الأدوية) لأكثر الجهات مشاركة في عطاءات المشتريات الحكومية للأدوية حسب تصنيفاتها الرئيسية لعام 2020

MU	DRMS	KAUH	JUH	PHH	MOH	البنود العامة/ الجهات المشاركة
<b>المجموعات الدوائية (Therapeutic Groups)</b>						
15.0	12.4	12.1	13.3	15.1	10.6	أدوية الأوعية الدموية والقلب
10.7	15.0	10.9	8.9	11.0	11.1	أدوية المضادات الحيوية
11.2	6.6	6.5	6.2	5.9	5.5	أدوية الجهاز التنفسي والأنف والأذن والحنجرة
8.0	5.3	5.6	4.8	4.9	4.4	أدوية الجهاز الهضمي
12.8	12.1	11.9	12.3	14.1	10.5	أدوية الغدد الصماء والنسائية والجهاز التناسلي والبولي
17.6	22.4	18.1	16.1	14.6	17.5	أدوية الجهاز العصبي والجهاز العضلي العظمي
3.7	0.3	5.8	6.8	4.4	5.2	أدوية العيون
0.0	4.2	10.3	12.0	6.4	11.1	أدوية المناعة والسرطان
8.0	8.4	8.9	7.6	7.7	8.2	أدوية الدم والمغذيات
0.0	2.9	1.0	1.7	1.3	3.6	الأمصال والمطاعيم ومشتقات الدم ومضادات التسمم
12.8	4.2	3.4	5.8	7.4	5.2	أدوية الجلدية
0.0	3.7	3.8	3.3	5.4	3.8	أدوية التخدير
0.0	0.0	0.0	0.0	0.0	0.6	أدوية الأيدز
0.0	1.1	0.8	0.8	1.5	1.0	المواد التشخيصية
0.0	0.0	0.0	0.0	0.0	0.6	أدوية الإقلاع عن التدخين
0.0	0.0	0.0	0.0	0.0	0.6	أدوية تنظيم الأسرة
0.0	1.3	1.0	0.3	0.3	0.4	مواد حليب الرضع والأطفال
<b>حالة تسجيل الأدوية (Registration Status)</b>						
96.3	93.7	95.0	94.3	91.5	92.3	مسجلة (Registered)
3.7	6.3	5.0	5.8	8.5	7.9	غير مسجلة (Not registered)
<b>الأدوية الجنيسة والأصلية (Generic Vs. Original)</b>						
100.0	93.4	99.0	91.8	99.7	98.8	رشيحة (RDL)
0.0	6.6	1.0	8.2	0.3	1.2	غير رشيحة (Out of RDL)
<b>مصدر الصناعة (Origin of Manufacture)</b>						
64.2	51.2	40.7	38.5	39.7	39.5	محلية (local)
36.9	50.4	60.7	64.5	62.6	62.4	مستوردة (foreign)
<b>أسباب الإحالة (Reason of Award)</b>						
49.7	41.4	43.8	37.1	37.4	39.5	الأرخص المطابق
3.2	9.0	7.9	6.6	5.9	7.9	أرخص المطابق
2.7	4.2	4.8	4.6	7.2	5.8	الأنسب
44.9	47.0	47.0	58.9	52.3	52.5	الوحيد
0.0	0.0	0.0	0.3	0.0	0.3	أخرى (لجنة فنية، أدوية بيولوجية،...)
<b>187</b>	<b>379</b>	<b>504</b>	<b>722</b>	<b>390</b>	<b>686</b>	<b>المجموع الكلي = ١٠٠%</b>

جدول ٧: القيم المالية لحصة الجهات المشاركة في عطاءات المشتريات الحكومية للأدوية (بالدينار الأردني) حسب أبرز التصنيفات الرئيسية، 2020

المجموع	MOSD	TTU	BAU	MU	DRMS	KAUH	JUH	PHH	MOH	البنود العامة/ الجهات المشاركة
المجموعات الدوائية (Therapeutic Groups)										
17,771,570	.	.	21	15,574	1,916,880	1,114,475	1,285,619	1,327,824	12,111,176	أدوية الأوعية الدموية والقلب
12,987,240	.	1,269	8,176	19,006	2,677,673	1,098,286	1,330,926	471,887	7,380,018	أدوية المضادات الحيوية
6,285,606	.	1,618	5,871	16,167	575,466	319,923	1,001,513	270,991	4,094,058	أدوية الجهاز التنفسي والأنف والأذن والحنجرة
5,020,623	.	1,963	1,885	4,907	825,746	269,442	455,108	286,778	3,174,794	أدوية الجهاز الهضمي
17,136,746	.	.	1,133	20,202	2,640,441	1,197,484	1,764,002	1,351,140	10,162,343	أدوية الغدد الصماء والنسائية والجهاز التناسلي والبولي
26,136,866	.	2,730	9,278	8,729	1,904,878	930,455	1,267,989	1,060,342	20,952,464	أدوية الجهاز العصبي والجهاز العضلي العظمي
6,307,119	.	263	540	418	27,500	885,989	1,159,817	757,620	3,474,973	أدوية العيون
14,813,010	.	.	.	.	1,109,180	2,529,759	3,669,032	905,706	6,599,333	ادوية المناعة والسرطان
17,298,280	.	1,639	413	3,763	2,425,281	1,585,587	3,120,479	358,319	9,802,800	أدوية الدم والمغذيات
11,293,838	.	.	.	.	338,935	857,036	664,652	1,213,904	8,219,311	الأمصال والمطاعيم ومشتقات الدم ومضادات التسمم
2,459,886	.	1,027	2,253	5,536	376,454	66,877	101,247	65,661	1,840,831	أدوية الجلدية
2,350,193	.	.	5	.	192,525	162,178	154,441	212,235	1,628,807	أدوية التخدير
922,536	.	.	.	.	.	.	.	.	922,536	أدوية الأيدز
2,197,893	.	.	.	.	1,381,317	144,643	131,057	177,056	363,821	المواد التشخيصية
49,437	.	.	.	.	.	.	.	.	49,437	أدوية الإقلاع عن التدخين
540,263	.	.	.	.	.	.	.	.	540,263	أدوية تنظيم الأسرة
298,264	20,976	.	.	.	95,012	1,803	0	300	180,173	مواد حليب الرضع والأطفال
حالة تسجيل الأدوية (Registration Status)										
140,197,160	20,976	9,609	29,095	93,475	16,005,385	11,060,636	15,971,002	8,286,608	88,720,375	مسجلة (Registered)
3,672,208	.	900	479	827	481,902	103,301	134,879	173,157	2,776,762	غير مسجلة (Not registered)

تابع جدول رقم (٧): القيم المالية لحصة الجهات المشاركة في عطاءات المشتريات الحكومية للأدوية (بالدينار الأردني) حسب أبرز التصنيفات الرئيسية، 2020

المجموع	MOSD	TTU	BAU	MU	DRMS	KAUH	JUH	PHH	MOH	البنود العامة/ الجهات المشاركة
الأدوية الجنيسة والأصلية (Generic Vs. Original)										
139,740,212	.	8,689	20,913	94,303	15,413,540	11,162,134	14,188,911	8,459,465	90,392,258	جنيسة (generic)
4,129,156	20,976	1,820	8,661	.	1,073,747	1,803	1,916,970	300	1,104,879	أصلية (original)
مصدر الصناعة (Origin of Manufacture)										
42,007,951	.	5,469	20,968	49,952	6,598,020	2,486,946	2,735,959	1,173,416	28,937,222	محلية (local)
101,861,418	20,976	5,040	8,607	44,351	9,889,267	8,676,991	13,369,922	7,286,349	62,559,914	مستوردة (foreign)
أسباب الإحالة (Reason of Award)										
51,775,508	0	3,954	15,345	44,566	6,342,937	4,348,675	4,806,649	2,602,226	33,611,156	الأرخص المطابق
10,742,502	.	195	1,116	4,858	1,714,322	498,426	504,928	177,650	7,841,005	أرخص المطابق
4,002,583	.	.	24	218	346,166	483,991	376,688	515,187	2,280,308	الأنسب
76,960,267	20,976	6,360	13,089	44,660	8,083,862	5,832,845	10,354,974	5,164,701	47,438,800	الوحيد
388,509	.	.	.	.	.	.	62,642	.	325,867	أخرى (لجنة فنية،...)
<b>143,869,369</b>	<b>20,976</b>	<b>10,509</b>	<b>29,575</b>	<b>94,303</b>	<b>16,487,287</b>	<b>11,163,937</b>	<b>16,105,881</b>	<b>8,459,765</b>	<b>91,497,136</b>	<b>المجموع</b>

جدول ٨: عدد المواد المشتراة (الأدوية) لكافة المجموعات الدوائية حسب حالة التسجيل للأدوية ونوعها ومصدر صناعتها لعام ٢٠٢٠

المجموع الكلي	مصدر الصناعة		التصنيف/ قائمة الأدوية الرشيدة		حالة التسجيل		البنود العامة
	مستوردة	محلية	Not RDL	RDL	غير مسجل	مسجل	
<b>المجموعات الدوائية (Therapeutic Groups)</b>							
111	63	52	13	98	14	97	أدوية الأوعية الدموية والقلب
103	45	59	4	99	11	92	أدوية المضادات الحيوية
62	36	26	8	54	1	61	أدوية الجهاز التنفسي والأنف والأذن والحنجرة
42	24	18	0	42	0	42	أدوية الجهاز الهضمي
100	76	26	8	92	4	96	أدوية الغدد الصماء والنسائية والجهاز التناسلي والبولي
165	93	76	19	146	19	146	أدوية الجهاز العصبي والجهاز العضلي العظمي
58	38	24	7	51	1	57	أدوية العيون
116	91	27	19	97	8	108	أدوية المناعة والسرطان
75	60	19	2	73	3	72	أدوية الدم والمغذيات
29	29	0	0	29	7	22	الأمصال والمطاعيم ومشتقات الدم ومضادات التسمم
51	18	34	1	50	0	51	أدوية الجلدية
30	21	12	0	30	5	27	أدوية التخدير
4	4	0	4	0	3	1	أدوية الايدز
9	9	0	0	9	0	9	المواد التشخيصية
4	2	2	0	4	0	4	أدوية الإقلاع عن التدخين
4	4	0	0	4	0	4	أدوية تنظيم الأسرة
9	9	0	9	0	0	9	مواد حليب الرضع والأطفال
<b>972</b>	<b>622</b>	<b>375</b>	<b>94</b>	<b>878</b>	<b>76</b>	<b>898</b>	<b>المجموع الكلي</b>

جدول ٩: التوزيع النسبي لعدد المواد المشتراة (الأدوية) لكافة المجموعات الدوائية حسب حالة التسجيل للأدوية ونوعها ومصدر صناعتها

لعام ٢٠٢٠

المجموع الكلي %١٠٠=	مصدر الصناعة		التصنيف/قائمة الأدوية الرشيدة		حالة التسجيل		البنود العامة
	مستوردة	محلية	Not RDL	RDL	غير مسجل	مسجل	
<b>المجموعات الدوائية (Therapeutic Groups)</b>							
100.0	56.8	46.8	11.7	88.3	12.6	87.4	أدوية الأوعية الدموية والقلب
100.0	43.7	57.3	3.9	96.1	10.7	89.3	أدوية المضادات الحيوية
100.0	58.1	41.9	12.9	87.1	1.6	98.4	أدوية الجهاز التنفسي والأنف والأذن والحنجرة
100.0	57.1	42.9	0.0	100.0	0.0	100.0	أدوية الجهاز الهضمي
100.0	76.0	26.0	8.0	92.0	4.0	96.0	أدوية الغدد الصماء والنسائية والجهاز التناسلي
100.0	56.4	46.1	11.5	88.5	11.5	88.5	أدوية الجهاز العصبي والجهاز العضلي العظمي
100.0	65.5	41.4	12.1	87.9	1.7	98.3	أدوية العيون
100.0	78.4	23.3	16.4	83.6	6.9	93.1	أدوية المناعة والسرطان
100.0	80.0	25.3	2.7	97.3	4.0	96.0	أدوية الدم والمغذيات
100.0	100.0	0.0	0.0	100.0	24.1	75.9	الأمصال والمطاعيم ومشتقات الدم ومضادات التسمم
100.0	35.3	66.7	2.0	98.0	0.0	100.0	أدوية الجلدية
100.0	70.0	40.0	0.0	100.0	16.7	90.0	أدوية التخدير
100.0	100.0	0.0	100.0	0.0	75.0	25.0	أدوية الأيدز
100.0	100.0	0.0	0.0	100.0	0.0	100.0	المواد التشخيصية
100.0	50.0	50.0	0.0	100.0	0.0	100.0	أدوية الإقلاع عن التدخين
100.0	100.0	0.0	0.0	100.0	0.0	100.0	أدوية تنظيم الأسرة
100.0	100.0	0.0	100.0	0.0	0.0	100.0	مواد حليب الرضع والأطفال
100.0	64.0	38.6	9.7	90.3	7.8	92.4	أدوية الأوعية الدموية والقلب
100% = 972	56.8	46.8	11.7	88.3	12.6	87.4	<b>المجموع الكلي (٩٧٢ مادة)</b>

جدول ١٠: عدد المواد المشتراة (الادوية) لكافة المجموعات الدوائية حسب سبب الإحالة لعام ٢٠٢٠

المجموع الكلي	أسباب الإحالة					البنود العامة
	أخرى	الوحيد	الأنسب	أرخص المطابق	الأرخص المطابق	
<b>المجموعات الدوائية (Therapeutic Groups)</b>						
111	0	69	10	10	36	أدوية الأوعية الدموية والقلب
103	0	45	4	4	56	أدوية المضادات الحيوية
62	0	47	1	0	20	أدوية الجهاز التنفسي والأنف والأذن والحنجرة
42	0	29	0	0	14	أدوية الجهاز الهضمي
100	1	65	1	8	34	أدوية الغدد الصماء والنسائية والجهاز التناسلي والبولي
165	1	116	9	10	44	أدوية الجهاز العصبي والجهاز العضلي العظمي
58	0	36	1	0	23	أدوية العيون
116	1	64	6	14	39	أدوية المناعة والسرطان
75	0	33	4	10	38	أدوية الدم والمغذيات
29	0	12	6	6	8	الأمصال والمطاعيم ومشتقات الدم ومضادات التسمم
51	0	34	1	1	23	أدوية الجلدية
30	0	16	4	2	14	أدوية التخدير
4	0	4	0	0	0	أدوية الأيدز
9	0	9	0	0	2	المواد التشخيصية
4	0	2	0	0	2	أدوية الإقلاع عن التدخين
4	0	3	0	0	1	أدوية تنظيم الأسرة
9	0	5	0	1	3	مواد حليب الرضع والأطفال
972	3	589	47	66	357	<b>المجموع الكلي</b>

جدول ١١: التوزيع النسبي لعدد المواد المشتراة (الادوية) لكافة المجموعات الدوائية حسب سبب الإحالة لعام ٢٠٢٠

المجموع الكلي	أسباب الإحالة					البنود العامة
	أخرى	الوحيد	الأنسب	أرخص المطابق	الأرخص المطابق	
<b>المجموعات الدوائية (Therapeutic Groups)</b>						
100.0	0.0	62.2	9.0	9.0	32.4	أدوية الأوعية الدموية والقلب
100.0	0.0	43.7	3.9	3.9	54.4	أدوية المضادات الحيوية
100.0	0.0	75.8	1.6	0.0	32.3	أدوية الجهاز التنفسي والأنف والأذن والحنجرة
100.0	0.0	69.0	0.0	0.0	33.3	أدوية الجهاز الهضمي
100.0	1.0	65.0	1.0	8.0	34.0	أدوية الغدد الصماء والنسائية والجهاز التناسلي والبولي
100.0	0.6	70.3	5.5	6.1	26.7	أدوية الجهاز العصبي والجهاز العضلي العظمي
100.0	0.0	62.1	1.7	0.0	39.7	أدوية العيون
100.0	0.9	55.2	5.2	12.1	33.6	أدوية المناعة والسرطان
100.0	0.0	44.0	5.3	13.3	50.7	أدوية الدم والمغذيات
100.0	0.0	41.4	20.7	20.7	27.6	الأمصال والمطاعيم ومشتقات الدم ومضادات التسمم
100.0	0.0	66.7	2.0	2.0	45.1	أدوية الجلدية
100.0	0.0	53.3	13.3	6.7	46.7	أدوية التخدير
100.0	0.0	100.0	0.0	0.0	0.0	أدوية الأيدز
100.0	0.0	100.0	0.0	0.0	22.2	المواد التشخيصية
100.0	0.0	50.0	0.0	0.0	50.0	أدوية الإقلاع عن التدخين
100.0	0.0	75.0	0.0	0.0	25.0	أدوية تنظيم الأسرة
100.0	0.0	55.6	0.0	11.1	33.3	مواد حليب الرضع والأطفال
100% = 972	0.3	60.6	4.8	6.8	36.7	<b>المجموع الكلي</b>

جدول ١٢: القيم المالية للأدوية في المجموعات الدوائية حسب حالة التسجيل للأدوية ونوعها ومصدر صناعتها لعام ٢٠٢٠

المجموع الكلي	مصدر الصناعة		التصنيف / قائمة الأدوية الرشيدة		حالة التسجيل		البنود العامة
	مستوردة	محلية	Not RDL	RDL	غير مسجل	مسجل	
<b>المجموعات الدوائية (Therapeutic Groups)</b>							
17,771,570	11,352,507	6,419,063	25,148	17,746,421	1,091,655	16,679,914	أدوية الأوعية الدموية والقلب
12,987,240	4,998,095	7,989,145	299,873	12,687,368	270,502	12,716,738	أدوية المضادات الحيوية
6,285,606	4,409,908	1,875,699	16,959	6,268,647	15,371	6,270,235	أدوية الجهاز التنفسي والأنف والأذن والحنجرة
5,020,623	2,046,101	2,974,522	.	5,020,623	.	5,020,623	أدوية الجهاز الهضمي
17,136,746	14,655,927	2,480,819	57,266	17,079,479	37,797	17,098,949	أدوية الغدد الصماء والنسائية والجهاز التناسلي
26,136,866	14,409,329	11,727,537	106,157	26,030,709	512,147	25,624,719	أدوية الجهاز العصبي والجهاز العضلي العظمي
6,307,119	5,724,504	582,614	46,975	6,260,144	1,602	6,305,517	أدوية العيون
14,813,010	11,631,396	3,181,614	2,295,663	12,517,348	77,327	14,735,683	أدوية المناعة والسرطان
17,298,280	14,579,678	2,718,602	40,700	17,257,580	20,078	17,278,202	أدوية الدم والمغذيات
11,293,838	11,293,838	.	.	11,293,838	248,843	11,044,995	الأمصال والمطاعيم ومشتقات الدم ومضادات التسمم
2,459,886	875,637	1,584,249	19,615	2,440,270	.	2,459,886	أدوية الجلدية
2,350,193	1,902,683	447,510	.	2,350,193	522,198	1,827,994	أدوية التخدير
922,536	922,536	.	922,536	.	874,688	47,848	أدوية الايدز
2,197,893	2,197,893	.	.	2,197,893	.	2,197,893	المواد التشخيصية
49,437	22,860	26,577	.	49,437	.	49,437	أدوية الإقلاع عن التدخين
540,263	540,263	.	.	540,263	.	540,263	أدوية تنظيم الأسرة
298,264	298,264	.	298,264	.	.	298,264	مواد حليب الرضع والأطفال
<b>143,869,369</b>	<b>101,861,418</b>	<b>42,007,951</b>	<b>4,129,156</b>	<b>139,740,212</b>	<b>3,672,208</b>	<b>140,197,160</b>	<b>المجموع الكلي</b>



جدول ١٣: التوزيع النسبي للقيم المالية للأدوية في المجموعات الدوائية حسب حالة التسجيل للأدوية ونوعها ومصدر صناعتها لعام ٢٠٢٠

المجموع الكلي	مصدر الصناعة		التصنيف / قائمة الأدوية الرشيدة		حالة التسجيل		البند العامة
	مستوردة	محلية	Not RDL	RDL	غير مسجل	مسجل	
<b>المجموعات الدوائية (Therapeutic Groups)</b>							
100.0	63.9	36.1	0.1	99.9	6.1	93.9	أدوية الأوعية الدموية والقلب
100.0	38.5	61.5	2.3	97.7	2.1	97.9	أدوية المضادات الحيوية
100.0	70.2	29.8	0.3	99.7	0.2	99.8	أدوية الجهاز التنفسي والأنف والأذن والحنجرة
100.0	40.8	59.2	0	100.0	0	100.0	أدوية الجهاز الهضمي
100.0	85.5	14.5	0.3	99.7	0.2	99.8	أدوية الغدد الصماء والنسائية والجهاز التناسلي والبولي
100.0	55.1	44.9	0.4	99.6	2	98	أدوية الجهاز العصبي والجهاز العضلي العظمي
100.0	90.8	9.2	0.7	99.3	0	100.0	أدوية العيون
100.0	78.5	21.5	15.5	84.5	0.5	99.5	أدوية المناعة والسرطان
100.0	84.3	15.7	0.2	99.8	0.1	99.9	أدوية الدم والمغذيات
100.0	100.0	0	0	100.0	2.2	97.8	الأمصال والمطاعيم ومشتقات الدم ومضادات التسمم
100.0	35.6	64.4	0.8	99.2	0	100.0	أدوية الجلدية
100.0	81	19	0	100.0	22.2	77.8	أدوية التخدير
100.0	100.0	0	100.0	0	94.8	5.2	أدوية الأيدز
100.0	100.0	0	0	100.0	0	100.0	المواد التشخيصية
100.0	46.2	53.8	0	100.0	0	100.0	أدوية الإقلاع عن التدخين
100.0	100.0	0	0	100.0	0	100.0	أدوية تنظيم الأسرة
100.0	100.0	0	100.0	0	0	100.0	مواد حليب الرضع والأطفال
100.0	70.8	29.2	2.9	97.1	2.6	97.4	<b>المجموع الكلي = 100%</b>

جدول رقم ١٤: القيم المالية للأدوية المشتراة ضمن المجموعات الدوائية حسب سبب الإحالة لعام ٢٠٢٠

المجموع الكلي	أسباب الإحالة					البنود العامة
	أخرى	الوحيد	الأنسب	أرخص المطابق	الأرخص المطابق	
<b>المجموعات الدوائية (Therapeutic Groups)</b>						
17,771,570	.	11,110,643	323,028	1,667,800	4,670,099	أدوية الأوعية الدموية والقلب
12,987,240	.	4,662,389	109,060	372,306	7,843,485	أدوية المضادات الحيوية
6,285,606	.	3,158,038	278,054	.	2,849,514	أدوية الجهاز التنفسي والأنف والأذن والحنجرة
5,020,623	.	2,610,906	.	.	2,409,717	أدوية الجهاز الهضمي
17,136,746	2,708	12,079,298	22,273	1,751,316	3,281,151	أدوية الغدد الصماء والنسائية والجهاز التناسلي والبولي
26,136,866	269,930	12,975,109	193,253	4,332,521	8,366,053	أدوية الجهاز العصبي والجهاز العضلي العظمي
6,307,119	.	5,680,510	75,278	.	551,331	أدوية العيون
14,813,010	115,871	10,474,623	416,058	580,535	3,225,924	أدوية المناعة والسرطان
17,298,280	.	6,243,909	120,057	346,990	10,587,324	أدوية الدم والمغذيات
11,293,838	.	2,242,292	1,804,738	1,277,596	5,969,212	الأمصال والمطاعيم ومشتقات الدم ومضادات التسمم
2,459,886	.	1,033,562	188,378	12,012	1,225,934	أدوية الجلدية
2,350,193	.	1,208,397	472,406	141,084	528,306	أدوية التخدير
922,536	.	922,536	.	.	.	أدوية الأيدز
2,197,893	.	2,191,805	.	.	6,088	المواد التشخيصية
49,437	.	22,860	.	.	26,577	أدوية الإقلاع عن التدخين
540,263	.	305,483	.	.	234,780	أدوية تنظيم الأسرة
298,264	.	37,909	.	260,343	13	مواد حليب الرضع والأطفال
<b>143,869,369</b>	<b>388,509</b>	<b>76,960,267</b>	<b>4,002,583</b>	<b>10,742,502</b>	<b>51,775,508</b>	<b>المجموع الكلي</b>

جدول رقم ١٥: التوزيع النسبي للقيم المالية للأدوية المشتراة ضمن المجموعات الدوائية حسب سبب الإحالة لعام ٢٠٢٠

المجموع الكلي	أسباب الإحالة					البند العامة
	أخرى	الوحيد	الأنسب	أرخص المطابق	الأرخص المطابق	
<b>المجموعات الدوائية (Therapeutic Groups)</b>						
100.0	0.0	62.5	1.8	9.4	26.3	أدوية الأوعية الدموية والقلب
100.0	0.0	35.9	0.8	2.9	60.4	أدوية المضادات الحيوية
100.0	0.0	50.2	4.4	0.0	45.3	أدوية الجهاز التنفسي والأنف والأذن والحنجرة
100.0	0.0	52.0	0.0	0.0	48.0	أدوية الجهاز الهضمي
100.0	0.0	70.5	0.1	10.2	19.1	أدوية الغدد الصماء والنسائية والجهاز التناسلي والبولي
100.0	1.0	49.6	0.7	16.6	32.0	أدوية الجهاز العصبي والجهاز العضلي العظمي
100.0	0.0	90.1	1.2	0.0	8.7	أدوية العيون
100.0	0.8	70.7	2.8	3.9	21.8	أدوية المناعة والسرطان
100.0	0.0	36.1	0.7	2.0	61.2	أدوية الدم والمغذيات
100.0	0.0	19.9	16.0	11.3	52.9	الأمصال والمطاعيم ومشتقات الدم ومضادات التسمم
100.0	0.0	42.0	7.7	0.5	49.8	أدوية الجلدية
100.0	0.0	51.4	20.1	6.0	22.5	أدوية التخدير
100.0	0.0	100.0	0.0	0.0	0.0	أدوية الأيدز
100.0	0.0	99.7	0.0	0.0	0.3	المواد التشخيصية
100.0	0.0	46.2	0.0	0.0	53.8	أدوية الإقلاع عن التدخين
100.0	0.0	56.5	0.0	0.0	43.5	أدوية تنظيم الأسرة
100.0	0.0	12.7	0.0	87.3	0.0	مواد حليب الرضع والأطفال
100.0	0.3	53.5	2.8	7.5	36.0	المجموع الكلي = 100%

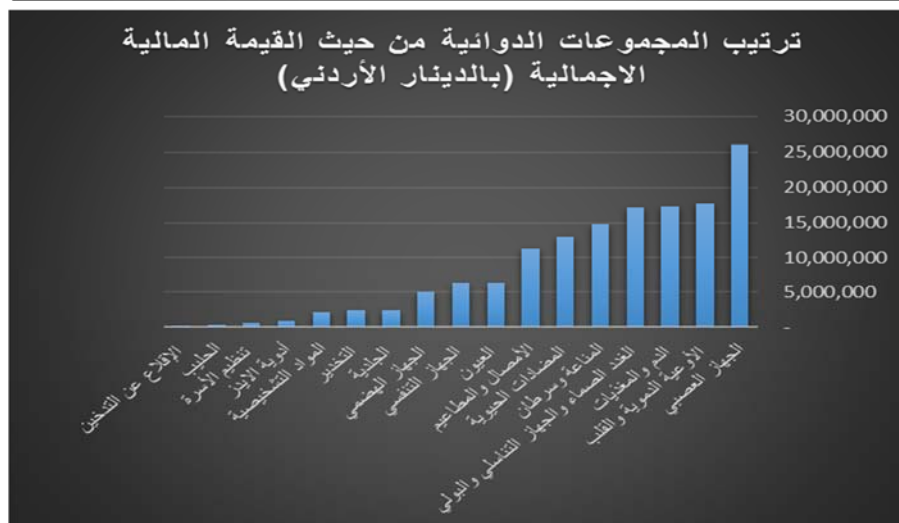
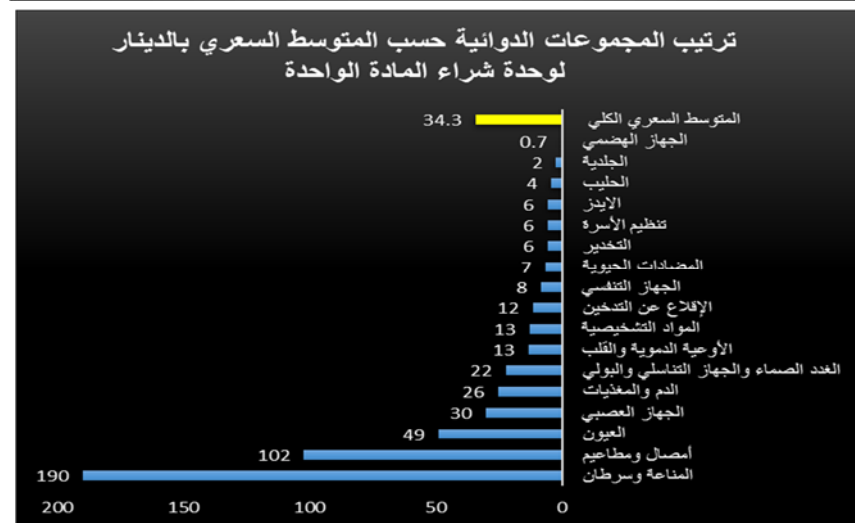
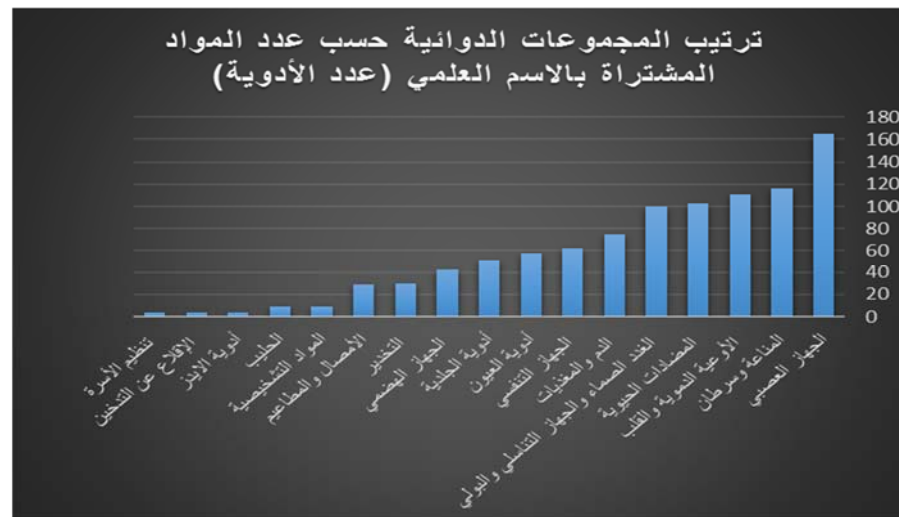
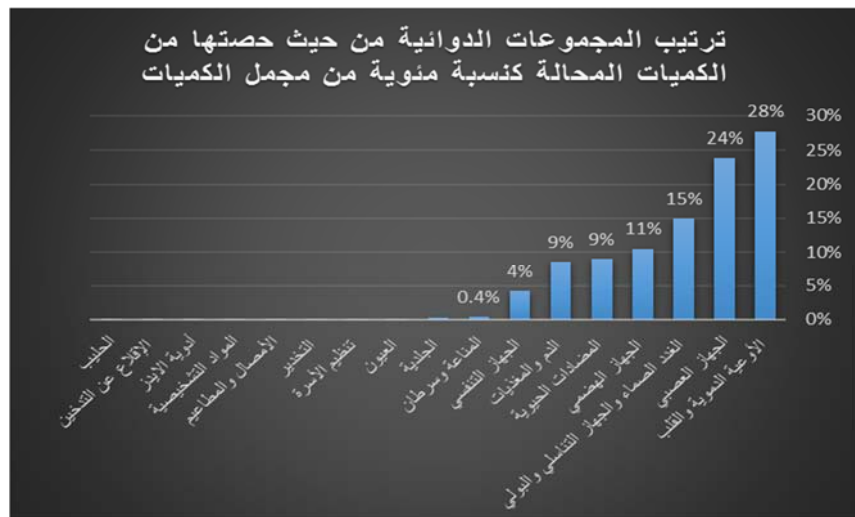
جدول رقم 16: متوسط العمر التخزيني للأدوية (بالسنوات) للأدوية المشتراة في عطاءات المشتريات الحكومية حسب المجموعات الدوائية لعام ٢٠٢٠

متوسط العمر التخزيني (بالسنوات)	المجموعات الدوائية
2.88	أدوية الأوعية الدموية والقلب
2.84	أدوية المضادات الحيوية
2.45	أدوية الجهاز التنفسي والأنف والأذن والحنجرة
3.18	أدوية الجهاز الهضمي
2.89	أدوية الغدد الصماء والنسائية والجهاز التناسلي والبولي
3.03	أدوية الجهاز العصبي والجهاز العضلي العظمي
2.48	أدوية العيون
2.62	ادوية المناعة والسرطان
2.85	أدوية الدم والمغذيات
2.73	الأمصال والمطاعيم ومشتقات الدم ومضادات التسمم
2.65	أدوية الجلدية
2.56	أدوية التخدير
2.2	أدوية الايدز
3.17	المواد التشخيصية
2	أدوية الإقلاع عن التدخين
3.8	أدوية تنظيم الأسرة
1.57	مواد حليب الرضع والأطفال
2.81	المتوسط العام (بالسنوات)

جدول رقم 17: مؤشرات إحصائية للمواد المشتراة ضمن عطاءات المشتريات الحكومية من الأدوية حسب المجموعات الدوائية لعام ٢٠٢٠

معامل الاختلاف (CV)	الانحراف المعياري (S.D)	المتوسط السعري بالدينار لوحدة شراء المادة	القيمة المالية الإجمالية للعطاء	حصة المجموعة الواحدة من الكميات كنسبة مئوية من مجمل الكميات	مجموع الكميات المشتراة بالوحدات	عدد المواد	المجموعات الدوائية
6.1	81.384	13.327	17,771,570	28%	372,592,877	111	أدوية الأوعية الدموية والقلب
3.5	23.067	6.605	12,987,240	9%	120,900,935	103	أدوية المضادات الحيوية
4.2	35.568	8.445	6,285,606	4%	57,050,918	62	أدوية الجهاز التنفسي والأنف والأذن والحنجرة
4.7	3.038	0.650	5,020,623	11%	141,778,001	42	أدوية الجهاز الهضمي
4.5	100.356	22.421	17,136,746	15%	201,838,196	100	أدوية الغدد الصماء والنسائية والجهاز التناسلي والبولي
6.3	189.784	30.365	26,136,866	24%	320,148,974	165	أدوية الجهاز العصبي والجهاز العضلي العظمي
3.1	155.125	49.254	6,307,119	0%	2,122,806	58	أدوية العيون
2.9	549.834	190.071	14,813,010	0%	5,512,419	116	أدوية المناعة والسرطان
5.8	148.799	25.504	17,298,280	9%	114,642,919	75	أدوية الدم والمغذيات
1.4	142.860	102.412	11,293,838	0.07%	979,131	29	الأمصال والمطاعيم ومشتقات الدم ومضادات
1.6	3.989	2.487	2,459,886	0.25%	3,306,250	51	أدوية الجلدية
2.6	14.950	5.846	2,350,193	0.14%	1,835,045	30	أدوية التخدير
0.8	4.564	5.705	922,536	0.01%	141,300	4	أدوية الايدز
0.5	6.481	12.951	2,197,893	0.02%	270,410	9	المواد التشخيصية
1.1	13.240	11.618	49,437	0.01%	136,126	4	أدوية الإقلاع عن التدخين
1.9	10.819	5.751	540,263	0.14%	1,866,500	4	أدوية تنظيم الأسرة
1.6	6.961	4.432	298,264	0.00%	49,284	9	مادة حليب الرضع والأطفال
<b>5.8</b>	<b>199.760</b>	<b>34.258</b>	<b>143,869,369</b>	<b>100%</b>	<b>1,345,172,091</b>	<b>972</b>	<b>المجموع</b>

## ترتيب المجموعات الدوائية حسب أبرز المؤشرات الإحصائية في الجدول رقم (١٧)



# الفصل الثاني

## أسعار الأدوية والكميات المشتراة منها تقابلها القيم المالية حسب المجموعات الدوائية لعام ٢٠٢٠

### ملاحظات هامة:

1. الاسعار في الجداول ضمن هذا الفصل تمثل المتوسط الحسابي لسعر الاحالة لجميع الجهات حيث أن سعر الاحالة متساوي لجميع الجهات باختلاف شمولية الضريبة حيث أن الخدمات الطبية الملكية معفاة من الضريبة (٤%). كما يشار بالذكر إلى أن بعض المواد مثل الحليب والانسولين أيضاً معفاة من الضريبة.
2. القيم في الجداول التابعة لهذا الفصل تتضمن الكميات الاضافية وأسعارها التي تنعكس مالياً على عطاءات عام ٢٠٢٠.

## ١. أدوية الأوعية الدموية والقلب

جدول رقم 18: الكميات المشتراة والقيم المالية والأسعار النهائية لأدوية الأوعية الدموية والقلب في عطاءات المشتريات الحكومية لعام 2020

أدوية الأوعية الدموية والقلب Cardiovascular System Drugs	GPD Net price (mean/unit)	Total Quantity (sum/unit)	Total Value (sum)
Items (Generic Name)	سعر الوحدة	الكمية بالوحدة	القيمة
ADENOSINE INJ 6 MG	0.555	18,655	10,354
ALPROSTADIL IV INFUSION 20 MCG	7.180	15,280	132,447
ALTEPLASE INI 50 MG	415.610	408	168,950
AMILORIDE+HYDROCHLOROTHIAZIDE TABS 5+50 MG	0.015	3,135,650	45,976
AMIODARONE INI 150 MG	0.355	35,705	12,568
AMIODARONE TABS 200 MG	0.054	901,000	47,906
AMLODIPINE 10 MG + VALSARTAN 160 MG	0.319	1,125	358
AMLODIPINE 10 MG + VALSARTAN 160 MG +HYDRCHLOROTHIAZIDE	0.335	1,350	452
AMLODIPINE 10MG+ VALSARTAN 160MG+ HYDRCHLOROTHIAZIDE	0.335	1,350	452
AMLODIPINE 5 MG + VALSARTAN 160 MG	0.319	3,375	1,075
AMLODIPINE 5MG+ VALSARTAN 160MG+ HYDRCHLOROTHIAZIDE	0.314	3,600	1,131
AMLODIPINE 5MG+ VALSARTAN 160MG+ HYDRCHLOROTHIAZIDE	0.314	225	71
AMLODIPINE CAPS/TABS 5 MG	0.006	43,829,480	284,117
APIXABAN TAB 2.5 MG	0.848	25,040	20,089
APIXABAN TAB 5 MG	0.848	45,040	35,518
ATENOLOL TABS 50 MG	0.008	6,190,000	48,311
ATENOLOL TABS 100 MG	0.015	2,620,000	38,907
ATORVASTATIN TABS 20 MG	0.013	43,050,000	569,493
ATORVASTATIN TABS 40 MG	0.026	11,000,000	286,000
ATORVASTATIN TABS10 MG	0.060	42,000	2,700
BISOPROLOL TABS 2.5 MG	0.050	66,000	3,300
BISOPROLOL TABS 5 MG	0.009	28,845,000	254,723
BISOPROLOL TABS 10 MG	0.014	2,300,000	31,822
CANDESARTAN TABS 16 MG + HYDROCHLOROTHIAZIDE 12.5 MG	0.196	72,000	14,143
CANDESARTAN TABS 8 MG	0.026	93,000	2,528
CANDESARTAN TABS 8 MG + HYDROCHLOROTHIAZIDE 12.5 MG	0.161	10,000	1,607
CANDESARTAN TABS 16 MG	0.030	27,660,000	822,795
CAPTOPRIL TABS 25 MG	0.037	735,000	27,195
CAPTOPRIL TABS 50 MG	0.044	1,200,000	53,135
CARVEDILOL TABS 6.25 MG	0.017	6,810,000	114,985
CARVEDILOL TABS 25 MG	0.037	2,560,000	94,080
CLOPIDOGREL TABS 75 MG	0.023	5,989,500	139,994
DABIGATRAN CAPSULE 110 MG	0.409	61,500	25,147
DABIGATRAN CAPSULE 150 MG	0.403	170,800	68,359
DABIGATRAN CAPSULE 75 MG	0.409	21,395	8,748
DIGOXIN ELIXIR 0.05 MG/ ML	3.744	598	2,239
DIGOXIN INI 0.5 MG	0.464	750	348
DIGOXIN TABS 0.25 MG	0.032	1,200,000	38,316
DILTIAZEM TABS/CAPS 60 MG	0.034	300,000	10,200
DILTIAZEM TABS/CAPS 90 MG	0.038	572,100	21,740
DIOSMINE + HESPERIDIN	0.094	5,625	528
DIPYRIDAMOLE TABS 75 MG	0.035	4,043,000	145,032
DOBUTAMINE INI 250 MG	3.353	7,400	27,097
DOPAMINE INI 200 MG	0.946	37,300	39,313
ENALAPRIL TABS 5 MG	0.012	8,609,500	104,177
ENALAPRIL TABS 10 MG	0.014	24,228,000	335,369
ENALAPRIL TABS 20 MG	0.015	12,563,000	196,490



Items (Generic Name)	سعر الوحدة	الكمية بالوحدة	القيمة
ENOXAPARIN SYRINGE 4.000 IU	2.350	776.550	1.824.893
ENOXAPARIN SYRINGE 6.000 IU	3.280	326.000	1.069.280
ENOXAPARIN SYRINGE 8.000 IU	4.050	393.800	1.594.890
EPHEDRINE INI 30 MG	0.900	22.000	19.800
EVOLOCUMAB 140MG/ML	159.342	54	8.605
FENOFIBRATE CAPS 200 MG	0.039	4.654.990	181.545
FLECAINIDE TABS 100 MG	0.138	19.000	2.606
FLUVASTATIN TABS 80 MG	0.230	223.600	51.348
FUROSEMIDE INI 20 MG	0.129	1.564.125	199.756
FUROSEMIDE TABS 40 MG	0.021	26.109.000	552.001
GEMFIBROZIL TABS 600 MG	0.031	2.228.000	68.588
GLYCERYL TRINITRATE INI 10 MG	1.700	15.800	26.860
HEPARIN SODIUM INI 25.000 IU	3.252	265.750	947.913
HYDRALAZINE INI 20 MG	0.685	5.960	4.062
HYDROCHLOROTHIAZIDE TABS 25 MG	0.015	4.000.000	60.929
INDAPAMIDE TABS 1.5 MG	0.029	6.094.000	177.533
ISOPRENALINE INI 0.2 MG	8.840	200	1.768
ISOSORBIDE DINITRATE SL TABS 5 MG	0.011	1.455.005	16.191
ISOSORBIDE DINITRATE TABS 20 MG	0.041	6.513.640	267.621
ISOSORBIDE DINITRATE TABS 40 MG	0.050	10.404.000	523.178
IVABRADINE TABS 5MG	0.218	270.004	52.953
METHYL DOPA TABS 250 MG	0.026	3.186.000	81.848
METOPROLOL INI 5 MG	5.886	2.450	14.310
METOPROLOL TABS 100 MG	0.121	3.716.000	449.084
METOPROLOL TABS 50 MG	0.105	24.000	2.348
MOXONIDINE TABS 0.4 MG	0.187	289.264	51.979
NEBIVOLOL TABS 5 MG	0.182	984.780	169.000
NIFEDIPINE TAB/CAP 20 MG	0.015	13.930.000	250.858
NITROPRUSIDE INI 60 MG	28.000	100	2.800
NORADRENALINE 1MG/ML	0.434	5.000	2.170
NOREPINEPHRINE INI 1 MG / 1ML	0.431	130.500	55.636
POLIDOCANOL (LAUROMACROGOL 400) SOLUTION FOR IV &	2.101	2.250	4.727
PROPRANOLOL TABS 10 MG	0.016	1.988.000	32.502
PROPRANOLOL TABS 40 MG	0.032	3.116.000	98.188
PROTAMINE SULFATE INI 10 MG/ML	13.800	2.480	34.224
RANOLAZINE TABS 375 MG	0.633	8.520	5.396
RANOLAZINE TABS 500 MG	0.633	9.780	6.194
RIVAROXABAN TAB 15 MG	1.454	8.400	9.870
RIVAROXABAN TAB 20 MG	1.314	37.500	50.539
ROSUVASTATIN TABS 10 MG	0.035	156.000	5.515
ROSUVASTATIN TABS 20 MG	0.061	221.000	13.567
SIMVASTATIN TABS 20 MG	0.014	12.000.000	168.000
SPIRONOLACTONE TABS 25 MG	0.016	3.022.000	46.602
SPIRONOLACTONE TABS 50 MG	0.023	1.336.000	30.444
STREPTOKINASE INI 1.500.000 IU	28.580	267	7.631
TELMISARTAN 40 MG	0.214	2.100	449
TELMISARTAN 80 MG	0.266	15.764	4.200
TELMISARTAN 80 MG + HYDROCHLOROTHIAZIDE 12.5 MG	0.295	3.164	932
TENECTEPLASE INI 10.000 IU	727.273	2.265	1.647.273
TICAGRELOR TAB 90 MG	0.497	1.159.500	558.263
TIROFIBAN INI 0.25 MG/ML	129.750	550	71.363
TRIMETAZIDINE TABS 35 MG	0.051	2.882.000	102.418
VALSARTAN 160 MG + HYDROCHLOROTHIAZIDE 12.5 MG TABS	0.040	4.925.100	197.004
VALSARTAN 80 MG + HYDROCHLOROTHIAZIDE 12.5 MG TABS	0.100	3.900	390
VALSARTAN TABS 80 MG	0.100	14.000	1.400
VALSARTAN TABS 160 MG	0.052	9.170.000	340.851
VALSARTAN+SACUBITRIL 100MG TAB	1.624	162.136	263.260
VALSARTAN+SACUBITRIL 200MG TAB	1.648	19.400	31.977

Items (Generic Name)	سعر الوحدة	الكمية بالوحدة	القيمة
VALSARTAN+SACUBITRIL 50MG TAB	1.605	437.768	703.269
VERAPAMIL INI 5 MG	0.806	110	89
VERAPAMIL TABS 80 MG	0.084	140.000	11.797
VERAPAMIL TABS 240 MG	0.256	660.600	168.650
WARFARIN TABS 3 MG	0.026	110.000	2.883
WARFARIN TABS 5 MG	0.030	4.286.000	129.070

## ٢. أدوية المضادات الحيوية

جدول رقم 19: الكميات المشتراة والقيم المالية والأسعار النهائية لأدوية المضادات الحيوية في عطاءات المشتريات الحكومية لعام 2020

أدوية المضادات الحيوية Anti Infectious Drugs	GPD Net price (mean/unit)	Total Quantity (sum/unit)	Total Value (sum)
Items (Generic Name)	سعر الوحدة	الكمية بالوحدة	القيمة
ACICLOVIR TABS/CAPS 800 MG	0.186	150,000	27,902
ACICLOVIR INI 250 MG	2.806	29,000	81,374
ACICLOVIR TABS/CAPS 200 MG	0.048	199,200	9,340
ACICLOVIR TABS/CAPS 400 MG	0.073	249,500	18,089
ADEFOVIR TABS 10 MG	8.499	3,480	29,577
ALBENDAZOLE TABS 200 MG	0.09	13,200	1,188
AMIKACIN INI 500 MG	0.388	78,000	29,812
AMOXICILLIN +CLAVULANIC ACID SUSP. 125+31 MG/5ML	0.903	150,000	135,450
AMOXICILLIN +CLAVULANIC ACID SUSP. 250+62.5 MG/5ML	1.381	39,500	53,854
AMOXICILLIN +CLAVULANIC ACID SUSP. 400+57 MG/5ML	0.835	592,000	497,922
AMOXICILLIN +CLAVULANIC ACID TABS 250+125 MG	0.07	1,156,000	81,995
AMOXICILLIN +CLAVULANIC ACID TABS 500+125 MG	0.066	11,809,500	779,763
AMOXICILLIN +CLAVULANIC ACID TABS 875+125 MG	0.1	32,494	3,259
AMOXICILLIN CAPS 500 MG	0.018	37,650,000	676,416
AMOXICILLIN SUSP. 250 MG/5ML	0.51	601,850	306,944
AMPHOTERICIN B INI 50 MG	12	250	3,000
AMPICILLIN INI 500 MG	0.443	55,250	24,476
AMPICILLIN INI 1 GM	0.54	70,400	38,016
ANIDULAFUNGIN INI 100 MG	133.702	3,460	464,504
AZITHROMYCIN CAPS 250 MG	0.066	3,678,900	242,684
AZITHROMYCIN SUSP. 200 MG/5ML 15 ML	0.69	150,000	103,500
AZITHROMYCIN SUSP. 200 MG/5ML 22.5 ML	1.286	76,600	96,622
AZITHROMYCIN SUSP. 200 MG/5ML 30 ML	1.179	223,700	262,997
AZITHROMYCIN TAB 500MG	0.2	6,000	1,200
BENZATHINE PENICILLIN INI 1,200,000 IU	9.285	2,920	27,176
BENZYL PENCILLIN SODIUM INI 1,000,000 IU	9.804	4,700	46,078
CASPOFUNGIN INI 50 MG	142.35	120	17,082
CEFACTOR CAPS 500 MG	0.121	108,000	13,250
CEFACTOR SUSP. 125 MG/5ML	1.154	5,500	6,346
CEFACTOR SUSP. 250 MG/5ML	1.779	5,400	9,606
CEFALEXIN CAPS 250 MG	0.047	1,309,000	60,432
CEFALEXIN CAPS 500 MG	0.03	13,115,000	391,153
CEFALEXIN SUSP. 125 MG/5ML	0.76	62,000	47,095
CEFALEXIN SUSP. 250 MG/5ML	0.644	602,150	388,520
CEFAZOLIN SODIUM INI 1 GM	1.009	209,000	207,582
CEFDITOREN(AS PIVOXIL) TABLET 200MG	0.654	4,000	2,616
CEFEPIME INI 1000 MG	2.468	8,200	20,192
CEFIXIME CAPS 400 MG	0.124	62,900	7,623

Items (Generic Name)	سعر الوحدة	الكمية بالوحدة	القيمة
CEFIXIME SUSP. 100 MG/5ML 60 ML BOTTLE	0.475	212.900	101.693
CEFTAROLINE FOSAMILE 600MG	36.237	900	32.613
CEFTAZIDIM AVIBACTAM (2GM/0.5 GM)	89.459	810	72.462
CEFTAZIDIME INI 1 GM IM. IV	0.665	205.500	134.330
CEFTRIAZONE SODIUM INI 1 GM IM. IV	0.421	802.000	335.877
CEFUROXIME INI 750 MG	0.639	438.000	281.507
CEFUROXIME INI 1.5 GM	0.773	150.000	115.950
CEFUROXIME TABS 250 MG	0.065	600.000	39.000
CEFUROXIME TABS 500 MG	0.098	3,200,300	313.629
CIPROFLOXACIN INFUSION 2 MG/ML	2.539	1,300	3,300
CIPROFLOXACIN TABS 500 MG	0.023	8,589,250	193.367
CLARITHROMYCIN SUSP. 125 MG/5ML	1.69	60.085	101.544
CLARITHROMYCIN TABS 250 MG	0.05	590.000	29.561
CLARITHROMYCIN TABS 500 MG	0.079	3,684,400	287.856
CLINDAMYCIN CAPS 150 MG	0.029	4,928,600	140.782
CLINDAMYCIN INI 600 MG	1.896	5,700	10,810
CLOXACILLIN INI 500 MG	0.735	30,800	22,638
COLISTIMETHATE SODIUM. 1 MILLION . POWDER FOR SOLUTION FOR	6.027	34,500	207,932
DOXYCYCLINE CAPS 100 MG	0.022	3,321,000	73,484
ENTECAVIR 1 MG TABS	3.471	47,600	153,012
ERTAPENEM INI 1000 MG	24.239	18,000	436,856
ERYTHROMYCIN SUSP. 200-250 MG/5ML	0.719	200,050	143,836
ETHAMBUTOL TABS 400 MG	0.967	7,000	6,771
FLUCONAZOLE CAPS 50 MG	0.245	45,050	10,839
FLUCONAZOLE CAPS OR TABS 150 MG	0.089	272,000	24,212
FLUCONAZOLE I.V INFUSION 2 MG/ML	1.191	9,100	10,634
GANCICLOVIR INI 500 MG	30	400	12,500
GENTAMYCIN INI 80 MG	0.338	8,500	2,873
GRISEOFULVIN SUSP	2.476	20,500	50,384
GRISEOFULVIN TABS 500 MG	1.115	49,500	55,192
IMIPENEM+CILASTATIN INI 500+500 MG	2.084	174,500	368,086
KHELLIN + PIPERAZINE + HEXAMINE	1.04	61,000	63,440
LAMIVUDINE TABS 100 MG	0.499	75,252	32,273
LEDIPASVIR 90MG + SOFOBUVIR 400MG	157.679	84	13,245
LEVOFLOXACIN INFUSION 5 MG/ML	1.213	131,100	160,217
LEVOFLOXACIN TABS 500 MG	0.08	182,100	14,322
LINEZOLID INI 2MG/1 ML (300 ML BAG)	41.1	3,640	143,040
MEBENDAZOLE SUSP. 100 MG/5ML	0.619	76,310	47,473
MEBENDAZOLE TABS 100 MG	0.074	99,000	7,287
MEFLOQUIN TABS 250 MG	2.583	5,000	12,917
MEROPENEM INI 1000 MG	3.427	85,500	264,076
MEROPENEM INI 500 MG	3.829	19,500	74,658
METRONIDAZOLE INI 5 MG/ML	0.335	571,000	189,748
METRONIDAZOLE SUSP. 125 MG/5ML	0.743	401,900	299,503
METRONIDAZOLE TABS 250 MG	0.014	4,000,000	57,800
METRONIDAZOLE TABS 500 MG	0.014	9,250,500	129,542
MICAFUNGIN INI 50 MG	66.464	3,520	232,329
NITROFURANTOIN TABS 100 MG	0.09	68,900	6,067
PIPERACILLIN+TAZOBACTAM INI 4+0.5 GM	2.742	294,500	799,768
PYRAZINAMIDE TABS 500 MG	1.845	7,000	12,917
remdesivir 100mg	215.731	900	194,158
RIFAMPICIN CAPS 300 MG	0.17	202,350	34,209
RIFAMPICIN+ISONIAZIDE TABS 300+150 MG	1.25	30,000	37,500
Rifaximin 200 mg tab	0.395	1,620	640
SPIRAMYCIN+METRONIDAZOLE TABS (750,000 IU + 125 MG)	0.059	3,400,000	193,984
TEICOPLANIN INI 200 MG	3.378	34,600	116,019
TERBINAFINE TABS 250 MG	0.326	134,000	43,752
TIGECYCLINE INI 50 MG	17.431	3,350	58,393

Items (Generic Name)	سعر الوحدة	الكمية بالوحدة	القيمة
TRIMETHOPRIM+SULFAMETHOXAZOLE SUSP. 40+200 MG/5 ML	0.63	51.560	32.483
TRIMETHOPRIM+SULFAMETHOXAZOLE TABS 80+400 MG	0.022	1,172.000	26.079
VALACICLOVIR TABS 500 MG	0.57	7.000	3.991
VANCOMYCIN INI 1000 MG	1.83	40.000	73.200
VANCOMYCIN INI 500 MG	1.343	249.000	331.805
VORICONAZOLE INI 200 MG	50.582	2.380	111.684
VORICONAZOLE TABS 200 MG	16.47	10.950	180.563

### ٣. أدوية الجهاز التنفسي والانف والاذن والحنجرة

جدول رقم ٢٠: الكميات المشتراة والقيم المالية والاسعار النهائية لأدوية الجهاز التنفسي في عطاءات المشتريات الحكومية لعام 2020

أدوية الجهاز التنفسي والأنف والأذن والحنجرة Respiratory System Drugs	GPD Net price (mean/unit)	Total Quantity (sum/unit)	Total Value (sum)
Items (Generic Name)	سعر الوحدة	الكمية بالوحدة	القيمة
AMINOPHYLINE INJ 250 MG	0.263	53,410	14,068
BECLMETHASON INHALER 250 MCG 200 DOSE	4.86	36.150	175.689
BECLMETHASONE 100MCG\FORMOTEROL 6MCG PER DOSE 120	15.153	3,560	54.433
BECLMETHASONE DIPROPIONATE NASAL SPRAY 100 MCG/DOSE	4.72	800	3,776
BETAHISTINE TABS 8 MG	0.04	10.000	400
BETAHISTINE TABS 16 MG	0.014	4,713.000	65.833
BROMHEXINE SYRUP/ELIXER 4-5 MG/5ML	0.298	119.500	34,585
BUDESONIDE NASAL SPRAY 100 MCG/DOSE	1.25	31.000	38,750
BUDESONIDE NASAL SPRAY 64 MCG/DOSE	4.63	5,200	24,078
BUDESONIDE SUSPENSION 0.5 MG/ML	0.592	293.720	174.593
Butamirate Citrate	0.5	1,000	500
CETIRIZINE SYRUP 5 MG/5ML (AS HCL) BOTTLE	0.328	157.900	54.478
CETIRIZINE TABS 10 MG	0.01	4,420.000	45.584
CHLORHEXIDINE GLUCONATE 0.2% SOLUTION FOR MOUTH WASH	1.587	2,250	3,570
CHLORPHENIRAMINE INI 10 MG	0.265	812.350	219.019
CHLORPHENIRAMINE SYRUP 2-2.5 MG/5ML	0.385	1,553.600	601.926
CHLORPHENIRAMINE TABS 4 MG	0.004	25,875.000	101.577
CINNARIZINE TABS/CAPS 75 MG	0.041	2,719.000	110.372
CLOTRIMAZOLE EAR DROPS 1 % 10-20 ML BOTTLE	1.881	19.950	37.486
COUGH MIXTURE WITHOUT CODEINE SYRUP	0.351	548.300	191.945
DIMETINDENE 0.025 GM+PHENYLEPHRINE 0.25 GM NASAL SPRAY	1.389	84.500	117.706
EPINEPHRINE INI 1 MG	0.33	258.700	84.735
FEXOFENADINE TABS 120 MG	0.096	158.760	15.241
FLUTICASONE DISKUS INHALER 100 MCG 60 DOSE	5.145	4,000	20.580
FLUTICASONE EVOHALER 125 MCG	2.4	6,450	15.480
FLUTICASONE NASAL SPRAY 27.5 MCG/DOSE (AS FUROATE) 120 DOSE	6.479	1,125	7.289
FLUTICASONE NASAL SPRAY 50 MCG/DOSE (AS PROPIONATE) 120	1.165	135.200	158.004
FORMOTEROL INHALER POWDER HARD CAPS 12 MCG 30 DOSE	0.243	992.400	240.922
FORMOTEROL TURBUHALER 9 MCG 60 DOSE	7.72	6,000	46.320
FORMOTEROL+BUDESONIDE INHALATION POWDER 4.5+160 MCG	8.864	70.810	598.958
GLYCOPYRROLIUM BROMIIDE INHALER POWDER HARD CAPSULES	0.361	403.000	140.565
INDACATEROL INHALER POWDER HARD CAPSULE 150 MCG	0.535	30.900	16.535
INDACATEROL+GLYCOPYRROLIUM BROMIIDE EVOHALER 110+50	1.304	3,000	3.912
IPRATROPIUM +SALBUTAMOL 500 MCG+3MG/VIAL	0.214	1,183.000	256.430
IPRATROPIUM BROMIDE+FENOTEROL HBr 20+50 MCG 200 metered	3.2	17.850	57.120

Items (Generic Name)	سعر الوحدة	الكمية بالوحدة	القيمة
LEVOCETIRIZINE SYRUP 2.5 MG/5ML	0.9	800	720
LEVOCETIRIZINE TABS 5 MG	0.044	96,000	4,195
LORATADINE SYRUP 5 MG/5ML	0.308	86,250	26,987
LORATADINE TABS 10 MG	0.008	8,402,000	68,289
MICONAZOLE ORAL GEL 2 % (AS NITRATE) 40 GM TUBE	0.572	157,550	89,928
MONTELUKAST 10 MG	0.287	3,750	1,078
MONTELUKAST 4MG	0.248	5,550	1,362
MONTELUKAST 5 MG	0.282	5,050	1,421
NYSTATIN SUSP. 100,000 IU/ML BOTTLE	0.616	39,880	23,822
OMALIZUMAB 150 MG	347.945	135	46,870
Paracetamol+pseudoephedrine	0.015	15,000	225
PHOSPHOLIPIDS (PULMONARY NATURAL SURFACTANTS)	91.143	6,118	556,303
PSEUDOEPHEDRINE+TRIPROLDINE SYRUP	0.321	253,000	79,644
PSEUDOEPHEDRINE+TRIPROLDINE TABS	0.019	460,000	8,407
SALBUTAMOL INHALER 100 MCG 200 DOSE	1.173	566,955	669,096
SALBUTAMOL SOLUTION 5 MG/ML	1.255	44,290	55,584
SALBUTAMOL SYRUP 2 MG/5ML	0.45	90,000	40,500
SALBUTAMOL TABS 2 MG	0.019	809,000	15,371
SALMETEROL+FLUTICASONE DISKUS INHALER 50+100 MCG 60 DOSE	10.645	7,230	77,382
SALMETEROL+FLUTICASONE DISKUS INHALER 50+250 MCG 60 DOSE	13.159	30,240	398,989
SALMETEROL+FLUTICASONE DISKUS INHALER 50+500 MCG 60 DOSE	18.402	11,800	217,540
SALMETEROL+FLUTICASONE EVOHALER 25+125 MCG 120 DOSE	12.331	240	2,959
THEOPHYLLINE TABS 300 MG	0.041	1,213,500	50,190
TIOTROPIUM BROMIDE + OLODATEROL HCL INHALATION SOLUTION	33.645	45	1,514
TIOTROPIUM SOLUTION 2.5 MCG / PUFF	11.606	9,500	110,634
XYLOMETAZOLINE NASAL DROPS 0.05 % (AS HCL) 10 ML BOTTLE	0.732	1,400	1,025
XYLOMETAZOLINE NASAL DROPS 0.1 % (AS HCL) 10 ML BOTTLE	0.732	4,250	3,112

#### ٤. أدوية الجهاز الهضمي

جدول رقم ٢١: الكميات المشتراة والقيم المالية والاسعار النهائية لأدوية الجهاز الهضمي في عطاءات المشتريات الحكومية لعام 2020

أدوية الجهاز الهضمي Gastrointestinal System Drugs	GPD Net price (mean/unit)	Total Quantity (sum/unit)	Total Value (sum)
Items (Generic Name)	سعر الوحدة	الكمية بالوحدة	القيمة
BISACODYL TABS 5 MG	0.032	4,526,500	145,276
CHLORDIAZEPOXIDE+CLNIDINIUM BROMIDE TABS 5+2.5MG	0.031	17,480,500	542,896
DIOSMECTITE POWDER FOR ORAL SUSPENSIONS IN SACHET 3G / 3.76	0.095	400	38
DOMPERIDONE TABS 10 MG	0.008	683,000	5,291
ESOMEPRAZOLE GRANULES 10 MG	0.981	17,000	16,684
ESOMEPRAZOLE TABS 20 MG	0.08	104,000	8,320
ESOMEPRAZOLE TABS/CAPS 40 MG	0.073	760,500	55,870
FAMOTIDINE TABS 40 MG	0.013	53,985,000	683,675
GLYCERIN SUPP. (ADULT)	0.034	570,108	19,041
GLYCERIN SUPP. (CHILD)	0.03	204,108	5,996
HAEMORRHOIDAL OINTMENT PREPARATIONS, SOOTHING	0.776	146,640	113,179
HAEMORRHOIDAL SUPP. PREPARATIONS, SOOTHING	0.069	1,061,150	72,804
HYOSCYAMINE (HYOSCINE BUTYL BROMIDE) INI 20MG	0.185	238,000	42,970
HYOSCYAMINE (HYOSCINE BUTYL BROMIDE) TABS 10 MG	0.037	8,434,800	311,191
LACTULOSE SYRUP 10 GM/15ML	1.043	189,350	197,404
LANSOPRAZOLE CAPS/TABS 30 MG	0.026	26,625,000	682,266
LOPERAMIDE CAPS/TABS 2 MG	0.04	251,700	9,791

Items (Generic Name)	سعر الوحدة	الكمية بالوحدة	القيمة
MEBEVERINE CAPS 200 MG	0.154	60.000	9.260
MEBEVERINE TABS 135 MG	0.021	2,130.000	45.774
MESALAZINE ENEMA 1 GM	2.459	18.725	46.042
MESALAZINE POWDER 2 GM SACHET	1.116	900	1.005
MESALAZINE SUPP. 500 MG	0.56	10.000	5.595
MESALAZINE SUPP. 1 GM	1.031	185.500	191.198
MESALAZINE TABS 1000 MG	0.484	810.000	392.067
MESALAZINE TABS 400 MG	0.269	4.200	1.131
MESALAZINE TABS 800 MG	0.434	493.500	216.625
METOCLOPRAMIDE INI 10 MG	0.134	574.400	76.905
METOCLOPRAMIDE TABS 10 MG	0.017	1,926.000	31.601
OMEPRAZOLE INI 40 MG	0.712	516.000	388.971
OMEPRAZOLE TABS OR CAPS 20 MG	0.013	14,130.000	205.588
ONDANSETRON INI 8 MG	0.349	17.900	6.240
ONDANSETRON TABS 8 MG	0.233	35.300	8.223
ORNITHINE ASPARTATE GRANULES 3 GM/ SACHET	0.534	19.000	10.137
OTILONIUM BROMIDE TABS 40 MG	0.095	25.500	2.423
PANCREATIN (AMYLASE +LIPASE +PROTEASE ) CAPS OR TABS	0.132	1,450.500	190.766
POLYETHYLENE GLYCOL 4000 10 GM/SACHET	0.118	52.000	6.055
POLYETHYLENE GLYCOL 4000 64 GM/SACHET	1.838	5.500	10.106
SIMETIHCONE TABS 120MG-125 MG (CHEWABLE)	0.027	2,217.850	62.932
Sodium Phosphate 8 %, Sodium Acid Phosphate 10 %	1.196	10.000	11.960
SODIUM PICOSULFATE 10 MG + MAGNESIUM OXIDE + CITRIC ACID	2.236	1.700	3.916
SULFASALAZINE TABS 500 MG	0.088	1,805.000	161.676
TERLIPRESSIN INI 1 MG	28.764	770	21.737

## ٥. أدوية الغدد الصماء والنسائية والتوليد والجهاز التناسلي والبولي

جدول رقم ٢٢: الكميات المشتراة والقيم المالية والأسعار النهائية لأدوية الغدد الصماء والجهاز التناسلي في عطاءات المشتريات الحكومية لعام 2020

أدوية الغدد الصماء والنسائية والتوليد والجهاز التناسلي والبولي ENDOCRINE SYSTEM + OBSTETRICS, GYNAECOLOGY AND GENITOURINARY DRUGS	GPD Net price (mean/unit)	Total Quantity (sum/unit)	Total Value (sum)
Items (Generic Name)	سعر الوحدة	الكمية بالوحدة	القيمة
ALENDRONIC ACID TABS 70 MG	0.089	823,336	73,355
ALFUZOSIN TABS 10 MG	0.158	2,307,996	366,714
BROMOCRIPTINE TABS 2.5 MG	0.49	20,000	9,804
CABERGOLINE TABS 0.5 MG	1.765	49,600	88,382
CARBETOCIN INI 100 MCG	15.179	9,319	141,451
CARBIMAZOLE TABS 5 MG	0.018	1,236,000	22,620
CHORIONIC (HUMAN) GONADOTROPHIN INI 5000 IU	7.933	5,430	46,346
CINACALCET TAB 30 MG	2.786	800	2,229
CLOMIFENE TABS 50 MG	0.064	75,450	4,794
COLECALCIFEROL (CALCIFEROL D3) TAB 1000 IU	0.014	254,000	3,264
COLECALCIFEROL (CALCIFEROL D3) TAB 5000 IU	0.013	1,180,000	14,952
COLECALCIFEROL (CALCIFEROL D3) TAB/CAP 50,000 IU	0.051	1,923,500	101,442
CYPROTERONE 2 MG+ETHINYLESTRADIOL TABS 0.035 MG	2.688	4,546	12,220
DAPAGLIFLOZIN 10MG	0.644	162,400	105,346
DENOSUMAB INI 60MG/ 1 ML	168.81	28	4,695
DESMOPRESSIN TABS 120 MCG	1.052	475,500	500,289
DESMOPRESSIN TABS 60 MCG	0.586	266,440	156,535

Items (Generic Name)	سعر الوحدة	الكمية بالوحدة	القيمة
DEXAMETHASONE FLIXER 0.5 MG/5ML	0.925	5,000	4,599
DEXAMETHASONE INI 4 MG/1ML	0.219	1,604,500	349,351
DEXAMETHASONE TABS 0.5 MG	0.028	304,000	8,515
DINOPROSTONE VAGINAL TABS 3 MG	9.188	6,200	56,962
DOXAZOSIN TABS 4 MG	0.016	2,741,000	43,019
DYDROGESTERONE TABS 10 MG	0.166	1,373,500	227,314
ERGOMETRINE INI 200 MCG	0.287	33,300	9,490
ERTUGLILOZIN 15 MG	1.162	2,700	3,137
ERTUGLILOZIN 5 MG	1.162	1,350	1,568
FINASTERIDE TABS 5 MG	0.067	1,741,800	116,946
FLUDROCORTISONE ACETATE TABS 100 MCG	0.286	5,000	1,430
GLIBENCLAMIDE TABS 5 MG	0.005	7,506,000	41,433
GLICLAZIDE TABS 60 MG	0.053	2,156,750	113,489
GLIMEPIRIDE TABS 2 MG	0.006	27,516,000	172,243
GLIMEPIRIDE TABS 3 MG	0.015	49,200	738
GLIMEPIRIDE TABS 4 MG	0.007	24,775,000	180,392
GLUCAGON VIAL 1 MG	8.955	3,280	29,294
GLYCINE IRRIGATION SOLUTION	2.833	30,300	84,018
GOSERELIN SYRINGE 3.6 MG	53.693	1,385	74,349
GOSERELIN SYRINGE 10.8 MG	236.443	675	160,233
HYDROCORTISONE SUCCINATE INI 100 MG	0.723	1,367,500	985,456
HYDROCORTISONE SUCCINATE TABS 20 MG	0.151	151,000	22,273
HYDROXY PROGESTERONE INI 250 MG	1.768	43,900	77,331
INSULIN DEGLUDEC + insulin aspart 70/30. 100 U/ML.3ML FLEX	12.45	1,080	13,446
INSULIN DEGLUDEC 100 U/ML.3ML FLEX TOUCH	9.884	1,080	10,675
INSULIN HUMAN. INSULIN GLULISINE. (rDNA origin) 100 IU/ml	4.146	29,900	123,965
INSULIN HUMAN. LISPRO HUMAN INSULIN ANALOGUE. (rDNA origin)	5.064	150	760
INSULIN HUMAN. Mix50/50. (rDNA origin). 100 iu/ml 3 ML * 5 cartridge	5.064	3,100	15,698
INSULIN. HUMAN. ASPART PENFIL / FLEXPEN 100 IU/ML 3 ML	4.59	31,500	143,663
INSULIN. HUMAN. BIPHASIC ASPART.100 IU/ML (30% ASPART+70%	5.252	171,000	898,092
INSULIN. HUMAN. BIPHASIC ISOPHANE PENFILL / FLEXPEN [100 IU/ML	1.293	2,635,800	3,417,409
INSULIN. HUMAN. BIPHASIC ISOPHANE VIAL [100 IU/ML (30+70)] 10	1.5	605,950	908,925
INSULIN. HUMAN. DETEMIR. RECOMBINANT HUMAN INSULIN	6.136	64,700	394,700
INSULIN. HUMAN. GLARGINE. RECOMBINANT HUMAN INSULIN	6.18	312,700	1,932,486
INSULIN. HUMAN. SOLUBLE Penfills 100 IU/ML 3ML	1.472	6,300	9,274
INSULIN. HUMAN. SOLUBLE VIAL 100 IU/ML 10 ML	1.52	77,500	117,800
LANREOTIDE INI 120 MG	719.68	660	474,989
LEVONORGESTREL INTRA-UTERINE SYSTEM	63.3	290	18,003
LEVOTHYROXINE TABS 50 MCG	0.007	9,871,000	73,457
LEVOTHYROXINE TABS 100 MCG	0.009	12,536,000	117,078
LIDOCAINE OINTMENT OR GEL 2 %	0.533	87,000	46,381
LINAGLIPTIN TABS 5 MG	0.261	707,000	184,389
LIRAGLUTIDE PFS 6MG/ML	35.569	4,550	155,221
MAGNESIUM SULFATE INI	0.504	70,300	35,459
MENOTROPHIN (LH+FSH) (HUMAN MENOPAUSAL	5.35	30,200	161,563
MESTEROLONE TABS 25 MG	0.143	52,000	7,410
METFORMIN TABS 1000 MG	0.02	320,000	6,400
METFORMIN TABS 500 MG	0.011	3,950,000	46,122
METFORMIN TABS 850 MG	0.01	69,050,000	708,431
METHYL PREDNISOLONE ACETATE INI 40 MG	1.369	30,550	41,309
METHYL PREDNISOLONE SUCCINATE INI 500 MG	4.365	48,200	212,108
MICONAZOLE VAGINAL CREAM 2 %	0.583	100,750	58,613
MICONAZOLE VAGINAL OVULES 400 MG	0.075	570,420	42,607
MIRABEGRON PROLONGED RELEASE TAB 50MG	0.572	63,100	36,093
NORETHISTERONE TABS 5 MG	0.046	1,065,000	49,003
Nvstatin 100000 IU. Neomvcin 35000 IU. Polvmvxin B 35000 IU	0.364	150	55
OCTREOTIDE INI 0.1 MG	4.42	8,495	31,789

Items (Generic Name)	سعر الوحدة	الكمية بالوحدة	القيمة
OCTREOTIDE INI 20 MG/PFS	760.225	428	325.376
OXYTOCIN INI 10 IU	0.36	334.000	120.240
PREDNISOLONE 15MG/5ML	1.5	113	170
PREDNISOLONE ACETATE TABS 5 MG	0.012	10.326.000	127.284
PROGESTERONE CAPS/OVULE. Vaginal tablet/ 100 MG	0.13	224.000	28.811
PROGESTERONE VAGINAL PESSARIES 400 MG	0.331	63.200	20.554
REPAGLINIDE TABS 2 MG	0.154	4.800	740
SAXAGLIPTIN TABS 5 MG	0.354	18.000	6.368
SITAGLIPTIN 50 MG+ METFORMIN 1000MG	0.458	31.528	14.433
SITAGLIPTIN TABS 100 MG	0.671	75.000	50.328
SOLIFENACIN TABS 10 MG	0.304	13.700	4.171
SOLIFENACIN TABS 5 MG	0.062	792.800	48.907
SOMATROPIN INI 4-30 IU	12.649	37.676	467.667
TADALAFIL 5MG	1.435	5.250	7.534
TAMSULOSIN PROLONGED RELEASE TABS 0.4 MG	0.043	5.228.000	219.611
TESTOSTERONE INI 250 MG	3.779	4.660	17.254
TETRACOSACTRIN ACETATE INI 250 MCG	85.8	50	4.290
TIBOLONE TABS 2.5 MG	0.528	25.600	13.504
TOLTERODINE TABS 2 MG	0.417	261.492	108.756
TRIPTORELIN INI 3.75 MG	85.37	4.179	353.353
TRIPTORELIN INI 11.25 MG	204.989	775	158.867
TRIPTORELIN INI 22.5 MG	440.045	10	4.400
TROSPIMUM CHLORIDE TABS 30 MG	0.422	735	310
VILDAGLIPTIN 50MG + METFORMIN 1000 MG	0.467	13.500	6.304
VILDAGLIPTIN TABS 50 MG	0.062	1.650.000	102.702
ZOLEDRONIC ACID INI 4 MG	5.18	2.590	13.416

## ٦. أدوية الجهاز العصبي والجهاز العضلي العظمي

جدول رقم ٢٣: الكميات المشتراة والقيم المالية والاسعار النهائية لأدوية الجهاز العصبي والعضلي العظمي في عطاءات المشتريات الحكومية لعام ٢٠٢٠

أدوية الجهاز العصبي والجهاز العضلي العظمي Central Nervous System & Musculoskeletal Drugs	GPD Net price (mean/unit)	Total Quantity (sum/unit)	Total Value (sum)
Items (Generic Name)	سعر الوحدة	الكمية بالوحدة	القيمة
ACETYL SALICYLIC ACID TABS 100 MG	0.009	52,021,800	485,976
ACETYL SALICYLIC ACID TABS 325 MG (BUFFERED)	0.019	4,020,000	74,918
ADALIMUMAB INI 40 MG	247.531	8,740	2,131,645
ALLOPURINOL TABS 100 MG	0.012	4,557,680	55,964
ALLOPURINOL TABS 300 MG	0.027	3,852,880	102,603
ALPRAZOLAM TABS 0.5 MG	0.039	361,000	14,174
AMANTADINE TABS 100 MG	0.093	1,154,000	106,570
AMISULPRIDE TABS 200 MG	0.127	1,844,500	234,755
AMITRIPTYLINE TABS 25 MG	0.016	1,530,000	24,445
AMITRIPTYLINE TABS 50 MG	0.026	700,000	18,118
Aripiprazole Tablets 15mg	0.962	6,200	5,962
BACLOFEN TABS 10 MG	0.067	141,000	9,419
BIPERIDEN TABS 4 MG	0.194	750,000	145,500
BOTULINUM TOXIN INI 100 IU	117.294	510	59,820
BOTULINUM TOXIN INI 300 IU	102.915	239	24,856
BOTULINUM TOXIN INI 500 IU	175.968	1,015	183,876
BROMAZEPAM TABS 3 MG	0.017	2,365,000	39,739
CARBAMAZEPINE SYRUP 2 %	3.572	13,120	46,865



Items (Generic Name)	سعر الوحدة	الكمية بالوحدة	القيمة
CARBAMAZEPINE TABS 200 MG	0.027	7.968.000	212.228
CARBAMAZEPINE TABS 200 MG MODIFIED RELEASE	0.053	26.700	1.427
CARBAMAZEPINE TABS 400 MG MODIFIED RELEASE	0.12	6.626.500	794.517
CITALOPRAM TABS 20 MG	0.03	121.000	3.527
CITALOPRAM TABS 40 MG	0.037	2.085.000	82.408
Citicoline iniection 500mg	0.468	2.200	1.029
Citicoline Sachet 1000mg	1.44	10.000	14.399
CLOMIPRAMINE TABS 25 MG	0.038	769.500	29.798
CLOMIPRAMINE TABS 75 MG	0.224	300	67
CLONAZEPAM ORAL DROPS 2.5 MG/ML	1.651	13.750	22.528
CLONAZEPAM TABS 0.5 MG	0.026	362.000	9.554
CLONAZEPAM TABS 2 MG	0.034	1.090.000	37.594
CLOZAPINE TABS 25 MG	0.06	61.000	3.667
CLOZAPINE TABS 100 MG	0.092	665.300	62.267
COLCHICINE TABS 1 MG	0.017	2.534.000	42.235
Dexketoprofen 25 mg	0.118	7.000	826
Dexketoprofen 50 mg	0.548	1.500	822
DIAZEPAM INI 10 MG	0.323	35.940	11.530
DIAZEPAM TABS 5 MG	0.023	472.000	10.960
DICLOFENAC GEL 1 % (AS SODIUM)	0.344	1.045.700	377.430
DICLOFENAC INI 75 MG (AS SODIUM)	0.129	545.900	69.482
DICLOFENAC SUPP. 12.5 MG (AS SODIUM)	0.071	747.500	53.155
DICLOFENAC SUPP. 100 MG (AS SODIUM)	0.139	461.450	63.204
DICLOFENAC TABS 50 MG (AS SODIUM)	0.007	5.130.000	33.598
DICLOFENAC TABS 100 MG (AS SODIUM)	0.029	8.276.000	244.101
Dihydro Codeine Tartarate 60mg Tablet	0.267	9.968	2.661
DONEPEZIL TABS 5 MG	0.135	55.300	7.407
Duloxetine 60mg Tablets	0.648	7.600	4.923
ETANERCEPT INI 50 MG	170.898	10.362	1.680.218
Etoricoxib 90 mg tab	0.1	3.000	300
FAMPRIDINE 10 MG TABLET	2.347	1.500	3.520
FINGOLIMOD 0.5 MG	13.124	321.688	4.260.608
FLUOXETINE TABS/CAPS 20 MG	0.022	1.045.000	22.852
FLUPENTIXOL INI 100 MG	4.797	30.220	144.965
FLUPENTIXOL + MELITRACEN TABS 0.5 + 10 MG	0.049	906.000	44.394
FLUPENTIXOL INI 20 MG / 1 ML	3.367	37.100	125.878
FLUVOXAMINE TABS 100 MG	0.323	2.166.000	699.618
GABAPENTIN CAPS 300 MG	0.024	6.950.000	173.390
GABAPENTIN CAPS 400 MG	0.03	7.591.000	227.080
HALOPERIDOL INI 5 MG	2	10.200	20.400
HALOPERIDOL INI 50 MG	2.836	88.250	252.741
HALOPERIDOL TABS 10 MG	0.068	551.000	37.248
HALOPERIDOL TABS 5 MG	0.046	691.300	32.223
HYALURONIC ACID/SODIUM SALT VIAL OR SYRINGE ASSORTED	10.714	960	10.286
HYDROXYCHLOROQUINE TABS 200 MG	0.196	1.127.300	220.499
IBUPROFEN SYRUP 100 MG/5ML	0.346	1.065.400	373.797
IBUPROFEN TABS. CAP 400 MG	0.017	7.107.000	120.403
IMIPRAMINE TABS 10 MG	0.049	140.000	6.916
IMIPRAMINE TABS 25 MG	0.028	559.000	15.718
INDOMETHACIN CAPS 25 MG	0.018	2.268.000	40.509
INDOMETHACIN SUPP. 100 MG	0.104	50.000	5.200
INFLIXIMAB INI 100 MG	157.7	6.551	1.038.174
INTERFERON-BETA 1A INI 30 MCG	169.478	1.308	221.678
INTERFERON-BETA 1A INI 44 MCG	47.778	39.300	1.877.667
INTERFERON-BETA 1B INI 250 MCG	42.199	7.500	316.492
ketoprofen gel	2.392	4.000	9.568
LAMOTRIGINE TABS 25 MG	0.027	673.100	18.533
LAMOTRIGINE TABS 100 MG	0.04	1.421.500	62.767

Items (Generic Name)	سعر الوحدة	الكمية بالوحدة	القيمة
LAMOTRIGINE TABS 50 MG	0.033	1,081.160	36.326
LEVETIRACETAM SOLUTION 100 MG/ML	4.692	9,190	45,221
LEVETIRACETAM TABS 500 MG	0.035	5,122.000	174.932
LEVODOPA 250 MG+CARBIDOPA 25 MG TABS	0.097	2,126.000	205.679
LITHIUM CARBONATE TABS 400 MG	0.043	172.000	7.424
LORAZEPAM TABS 1 MG	0.028	68.500	1.923
MEFENAMIC ACID CAPS 500 MG	0.03	18.800	564
MELOXICAM TABS/CAPS 15 MG	0.019	690.300	13,040
METHYLPHENIDATE TABS 10 MG	0.053	271.700	14,329
MIRTAZAPINE TABS 30 MG	0.367	216.000	79,164
Morphine Sulphate Tablets 10mg, Modified Release	0.092	56.000	5.124
MORPHINE TABS 10 MG IMMEDIATE RELEASE	0.331	44.832	14,820
MORPHINE TABS 30 MG SUSTAINED RELEASE	0.227	108.500	24,343
MORPHINE TABS 60 MG SUSTAINED RELEASE	0.44	67.200	29,136
Naproxen Sodium Tablets 250mg	0.033	143.000	4,744
NATALIZUMAB INI 300 MG	1,109.89	330	366,263
Nimesulide 100mg	0.082	20.500	1,681
OCRELIZUMAB 300MG INI	3,100.35	320	1,006,702
OLANZAPINE TABS 10 MG	0.042	2,363.000	106,112
OLANZAPINE TABS 5 MG	0.028	1,236.200	35,026
Oxycodone Hydrochloride 10mg	0.534	15.000	8,009
Oxycodone Hydrochloride 20mg	0.679	7.952	5,396
Oxycodone Hydrochloride 5mg/5ml, 250ml liquid ( oral solution )	29.9	601	17,970
PALIPERIDONE INI 100 MG	227.176	156	35,439
PALIPERIDONE INI 150 MG	264.297	132	34,887
paracetamol 1000mg	0.02	125,024	2,500
PARACETAMOL INI 1 GM	0.591	1,608,122	963,280
PARACETAMOL SUPP. 125 MG	0.029	3,575.000	103,614
PARACETAMOL SUPP. 250 MG	0.035	3,172.300	110,196
PARACETAMOL SUSP. 125 MG/5ML	0.39	800.000	312,000
PARACETAMOL SUSP. 250 MG/5ML	0.344	1,349.000	461,573
PARACETAMOL TABS 500 MG	0.007	88,490.000	640,185
PARACETAMOL+CODEINE PHOSPHATE TABS 500+10 MG	0.041	465.600	18,689
PARACETAMOL+ORPHENADRIN CITRATE TABS 450+35 MG	0.011	34,910.000	379,906
PAROXETINE TABS 12.5 MG	0.387	30.000	11,732
PENICILLAMINE CAPS 250 MG	0.367	132.100	48,398
PERAMPANEL 2 MG TAB	2.774	70	194
PERAMPANEL 4 MG TAB	2.532	2,756	6,846
PERAMPANEL 6 MG TAB	2.532	2,600	6,593
PERAMPANEL 8 MG TAB	2.581	1,400	3,614
PHENOBARBITAL INI 200 MG	1.352	8.500	11,492
PHENOBARBITAL INI 40 MG	0.899	13.400	12,047
PHENOBARBITAL TABS 15 MG	0.016	94.000	1,503
PHENOBARBITAL TABS 30 MG	0.02	584.000	11,885
PHENOBARBITAL TABS 60 MG	0.023	267.200	6,052
PHENYTOIN SODIUM CAPS 100 MG	0.055	1,556.000	85,080
PHENYTOIN SODIUM INI 250 MG	0.556	90.000	49,538
Piribedil Tablets 50mg	0.145	60.000	8,723
PRAMIPEXOLE TABS 0.18 MG	0.187	69.720	13,050
PREGABALIN CAPS 150 MG	0.2	24.000	4,800
PREGABALIN CAPS 75 MG	0.148	44.000	6,565
PROCYCLIDINE TABS 5 MG	0.037	1,371.500	50,763
PYRIDOSTIGMINE TABS 60 MG	0.153	439.250	66,474
QUETIAPINE TABS 50 MG EXTENDED RELEASE	0.096	300.000	28,640
QUETIAPINE TABS 200 MG	0.057	955.000	55,319
QUETIAPINE TABS 200 MG EXTENDED RELEASE	0.173	1,583.000	270,522
RISPERIDONE INI 37.5 MG	90.665	959	80,190
RISPERIDONE INI 50 MG	96.22	168	16,165

Items (Generic Name)	سعر الوحدة	الكمية بالوحدة	القيمة
RISPERIDONE ORAL SOLUTION 1 MG/ML	12	15	180
RISPERIDONE TABS 1 MG	0.01	831.000	8,226
RISPERIDONE TABS 2 MG	0.02	28.000	542
RISPERIDONE TABS 4 MG	0.016	2.022.200	33.153
RIVASTIGMIN CAPS 1.5 MG	0.301	13.000	3.909
RIVASTIGMIN CAPS 3 MG	0.161	223.000	35.739
SECUKINUMAB INI 150MG/1ML	435.834	1.392	606.363
Serrationeptidase	0.082	15.000	1.235
SODIUM VALPORATE & VALPORIC ACID TABS 500 MG	0.048	5,911.200	270,915
SODIUM VALPORATE INI 400 MG	4.8	6,500	31,200
SULPIRIDE TABS 200 MG	0.054	200.000	10.800
SUMATRIPTAN TABS 50 MG	1.13	6.920	7.787
TIZANIDINE TABS 4 MG	0.038	366.000	14.030
TOCILIZUMAB 200 MG	300.162	432	129.669
TOCILIZUMAB 80 MG	120.07	352	42.265
TOLPERISONE TABS 150 MG	0.099	19,250	1.879
TOPIRAMATE TABS 25 MG	0.057	541.500	29.434
TOPIRAMATE TABS 50 MG	0.098	641.000	62.497
TOPIRAMATE TABS 100 MG	0.156	583.000	76.559
TRAMADOL CAPS OR TABS 50 MG	0.032	1.360.500	41.118
TRAMADOL INI 100 MG	0.268	133.840	35.068
TRAMADOL TAB 100 MG	0.185	182.650	33.976
TRIAMCINOLONE INI 40 MG (AS ACETONIDE)	1.165	3,650	4.252
VALPROIC ACID SOL 300 MG/ML	7.753	18,400	142.655
VALPROIC ACID/ SODIUM VALPORATE CAPS/ TABS 300 MG	0.06	1.738.000	99.857
VALPROIC ACID/ SODIUM VALPORATE CAPS/ TABS 500 MG	0.065	1.500.000	97.500
VALPROIC ACID/ SODIUM VALPORATE CAPS/TAB 150 MG	0.054	432.600	23.187
VENLAFAXINE TABS 150 MG XR	0.419	8.680	3.515
VENLAFAXINE TABS 75 MG SR	0.225	27.800	6.196
ZUCLOPENTHIXOL ACUPHASE INI 50 MG	2.839	4.040	11.470
ZUCLOPENTHIXOL INI 200 MG	3.722	32.680	123.117

## ٧. أدوية العيون

جدول رقم ٢٣: الكميات المشتراة والقيم المالية والاسعار النهائية لأدوية العيون في عطاءات المشتريات الحكومية لعام ٢٠٢٠

أدوية العيون Eye Drugs	GPD Net price (mean/unit)	Total Quantity (sum/unit)	Total Value (sum)
Items (Generic Name)	سعر الوحدة	الكمية بالوحدة	القيمة
ACETAZOLAMIDE TABS 250 MG	0.088	396,000	35,006
ACETYLCHOLINE CHLORIDE INTRAOCULAR SOLUTION 1% INI	7.28	693	5.045
ACYCLOVIR EYE OINTMENT 3 %	4.205	1,730	7,275
AFLIBERCEPT INI 40 MG/ML	559.005	4,450	2,487.572
ARTIFICIAL EYE DROPS WITHOUT PRESERVATIVE (SODIUM	0.092	75,000	6,930
ARTIFICIAL TEARS EYE DROPS	0.117	193,700	20,940
ARTIFICIAL TEARS EYE GEL	2.304	2,743	6,387
BALANCED STERIL SALT SOLUTION 500 ML BOTTLE	0.088	396,000	35,006
BETAXOLOL EYE DROPS 0.5 %	7.28	693	5.045
BIMATOPROST EYE DROPS 0.03 %	4.205	1,730	7,275
BRIMONIDINE EYE DROPS 0.15 %	559.005	4,450	2,487.572
BRIMONIDINE EYE DROPS 0.2 %	0.092	75,000	6,930

Items (Generic Name)	سعر الوحدة	الكمية بالوحدة	القيمة
BRINZOLAMIDE EYE DROPS 1 %	2.571	5.700	14.340
CHLORAMPHENICOL EYE DROPS 0.5 %	1.214	22.435	27.228
CHLORAMPHENICOL EYE OINTMENT 1 %	8.259	25.200	208.131
CIPROFLOXACIN EYE DROPS 0.3 %	6.511	120	781
CYCLOPENTOLATE EYE DROPS 1 % (AS HCL) 10 ML BOTTLE	2.765	65.700	181.122
CYCLOPENTOLATE MINIMS 1 % (AS HCL) 0.5 ML MINIMS	4.735	22.500	100.451
CYCLOSPORINE OPHTHALMIC EMULSION 0.05 % 0.4 ML	0.709	35.050	24.854
DEXAMETHASONE INTRAVITREAL IMPLANT IN APPLICATOR 700MCG	0.877	105.000	92.126
DICLOFENAC EYE DROPS 0.1 % (AS SODIUM) 5 ML BOTTLE	0.257	48.500	12.471
DORZOLAMIDE 2 % + TIMOLOL 0.5 % EYE DROPS	0.885	12.775	11.291
DORZOLAMIDE EYE DROPS 2 %	0.528	11.466	6.068
EPINASTINE EYE DROPS 0.05%	1.007	4.920	4.957
FLUORESCIN SODIUM INI 10 %	633.216	510	322.941
FLUOROMETHOLONE EYE DROPS 0.1 %	0.594	3.520	2.092
FUSIDIC ACID EYE GEL (DROPS) 1 %	1.558	640	976
GATIFLOXACIN EYE DROPS 0.3 %	0.715	42.580	30.435
GENTAMICIN EYE (EAR) DROPS 0.3 %	4.016	300	1.205
HYALURONATE SODIUM/ HYALURONIC ACID EYE PREPARATION EYE	2.288	700	1.602
INDOMETHACIN EYE DROPS 0.1 % 5 ML BOTTLE	0.479	47.740	22.660
KETOTIFEN EYE DROPS 0.025 %	1.46	26.000	37.951
LATANOPROST 0.005% + TIMOLOL 0.5% EYE DROPS	2.036	825	1.679
LATANOPROST EYE DROPS 0.005%	0.532	87.300	46.331
LOTEPREDNOL EYE DROPS 0.5 %	7.555	10.170	76.208
NAPHAZOLINE 0.025 % + ANTAZOLINE 0.5 % EYE DROPS	3.112	2.670	8.330
NAPHAZOLINE 0.05% + CHLORPHENAMINE 0.05% NASAL/EYE	0.748	600	449
OFLOXACIN EYE DROPS 0.3 %	3.349	140	469
OLOPATADINE EYE DROPS 0.1 %	0.89	18.920	14.644
OXYBUPROCAINE MINIMS 0.4 % (AS HCL) 0.5 ML MINIMS	7.769	987	7.668
PERFLUCARBON 5ML INI	0.471	172.750	81.335
PERFLUCARBON 7ML INI	0.611	190.000	117.520
PHENYLEPHRINE MINIMS 10 % (AS HCL) 0.5 ML MINIMS	1.747	495	865
PILOCARPINE EYE DROPS 4 %	1.992	1.480	2.835
PREDNISOLONE EYE DROPS 1 % (AS ACETATE) 5 ML BOTTLE	0.528	69.465	36.720
RANIBIZUMAB INI 10 MG/ML 0.23 ML	47	38	1.786
SILICON OIL INI 1000	57	68	3.876
SILICON OIL INI 5000	0.529	750	397
SODIUM CHLORIDE 0.9% EYE/ NASAL DROP	0.955	50	48
TIMOLOL EYE DROPS 0.5 %	0.69	5.400	3.726
TOBRAMYCIN 0.3 % + DEXAMETHASONE 0.1 % EYE DROPS	541.516	3.560	1,925.040
TOBRAMYCIN 0.3 % + DEXAMETHASONE 0.1 % EYE OINTMENT	39.551	38	1.503
TOBRAMYCIN EYE DROPS 0.3 %	35	68	2.380
TOBRAMYCIN EYE OINTMENT 0.3 %	0.841	3.000	2.523
TRAVOPROST EYE DROPS 0.004%	0.256	38.760	9.949
Triamcinolone Intraocular Eye Ini	0.563	129.500	72.105
TRYPAN BLUE SOLUTION, INTRA OCULAR	0.765	78.500	61.658
VITAMINS SUPPLEMENT FOR EYES (WITH LUTEINE)	0.634	92.620	59.517

## 8. أدوية المناعة والسرطان

جدول رقم ٢٥: الكميات المشتراة والقيم المالية والاسعار النهائية لأدوية المناعة والسرطان في عطاءات المشتريات الحكومية لعام ٢٠٢٠

أدوية المناعة والسرطان Immunomodulators & Antineoplastics Drugs	GPD Net price (mean/unit)	Total Quantity (sum/unit)	Total Value (sum)
Items (Generic Name)	سعر الوحدة	الكمية بالوحدة	القيمة
ABIRATERONE ACETATE 250MG	6.943	24,912	172,968
ANTI HUMAN TLYMPHOCYTE IMMUNOGLOBULIN FROM RABBITS INJ 20 MG/ 1ML	343.2	115	39,468
ASPARAGINASE (COLASPASE) POWDER FOR INIECTION 10.000 IU	175	140	24,500
Atezolizumab 1200mg	2,932.98	18	52,794
Axitinib 5mg	54.481	2,016	109,835
AZACITIDINE INI 100MG	230	252	57,960
AZATHIOPRINE SODIUM TABS 50 MG	0.044	1,270,000	55,804
BASILIXIMAB 20 MG	910.998	60	54,660
BENDAMUSTINE INI 100 MG	145.81	96	13,998
BEVACIZUMAB INI 100 MG	254.45	1,436	365,390
BEVACIZUMAB INI 400 MG	945.025	1,581	1,494,079
BICALUTAMIDE TABS 50 MG	0.5	13,000	6,500
BLEOMYCIN INI 15 MG	11	950	10,450
BORTEZOMIB INI 3.5 MG	176.333	1,280	198,320
Cabozantinib 40 mg	84.133	720	60,576
Cabozantinib 60mg	85.818	1,980	168,404
CALCIUM INI 50 MG (AS FOLINATE)	4.004	11,100	44,444
CAPECITAPINE TABS 500 MG	0.367	100,500	36,330
CARBOPLATIN INI 150 MG	7.28	650	4,732
CARBOPLATIN INI 450 MG	16.95	824	13,967
Carfilzomib 60mg	886.886	54	47,892
CETUXIMAB INI 5MG/ML	143.528	1,260	179,839
CHLORAMBUCIL TABS 2 MG	1.923	14,000	26,681
CICLOSPORIN CAPS 25 MG	0.654	234,700	153,531
CICLOSPORIN CAPS 50 MG	1.232	215,750	265,886
CICLOSPORIN CAPS 100 MG	2.581	108,000	278,711
CICLOSPORIN ORAL SOLUTION 100 MG/ML	121.199	51	6,181
CISPLATIN INI 50 MG	10.495	3,450	35,554
CYCLOPHOSPHAMIDE INI 500 MG	5.15	6,550	33,575
CYCLOPHOSPHAMIDE INI 1 GM	7.452	1,820	13,562
CYCLOPHOSPHAMIDE TABS 50 MG	0.184	2,000	369
CYTARABINE INI 100 MG	2.63	530	1,394
CYTARABINE INI 500 MG	6.97	1,775	12,372
DACARBAZINE INI 200 MG	7.697	350	2,694
DACTINOMYCIN INI 500 MCG	79.458	290	22,871
Daratumumab 400mg	1,142.40	526	594,765
DASATINIB TABS 50 MG	26.815	4,600	123,347
DASATINIB TABS 70 MG	27.059	3,190	86,317
DEGARELIX 120MG	86.84	6	521
DEGARELIX 80MG	109.46	33	3,612
DENOSUMAB INI 120mg/1.7ml	266.783	336	89,639
DOCETAXEL INI 20 MG	6	200	1,200
DOCETAXEL INI 80 MG	18.666	2,020	36,359
DOXORUBUCIN INI 50 MG	7.426	4,215	31,301
Emicizumab 150mg	6,432.06	52	334,467
ENZALUTAMIDE CAPS 40 MG	14.554	10,797	157,135
ERLOTINIB TABS 150 MG	27.788	7,400	207,487

Items (Generic Name)	سعر الوحدة	الكمية بالوحدة	القيمة
ETOPOSIDE CAPS 50 MG	5.875	904	5.311
ETOPOSIDE INI 100 MG	5.876	1,910	10,946
EVEROLIMUS 0.25 MG	1.322	7,080	9,361
EVEROLIMUS 0.75 MG	3.79	13,160	49,883
EXEMESTANE TABS 25 MG	1.159	5,600	6,490
FILGRASTIM INI 300 MCG	8.122	12,070	98,037
FLUOROURACIL INI 500 MG	0.988	1,000	988
FLUOROURACIL INI 1000 MG	4.441	4,200	18,652
FULVESTRANT INI 50MG/ML	201.539	1,120	220,277
GEMCITABINE INI 1 GM	11.44	1,350	15,444
GOLIMUMAB INI 100MG/1ML	667.576	500	333,788
GOLIMUMAB INI 50MG/0.5ML	667.576	300	200,273
HYDROXYUREA CAPS OR TABS 500 MG	0.127	199,500	25,222
Ibrutinib 140mg	25	1,080	27,000
IFOSFAMIDE INI 1 GM	26.638	1,350	36,039
IFOSFAMIDE INI 2 GM	47.539	360	17,114
IMATINIB TABS/CAP 100 MG	0.912	3,740	3,384
IMATINIB TABS/CAP 400 MG	2.29	59,200	135,548
IRINOTECAN INI 100 MG	12.98	450	5,841
LAPATINIB TABS 250 MG	10.46	20,370	214,015
LETROZOLE TABS 2.5 MG	0.088	279,000	24,715
Linalidomide 10mg	76.19	756	57,600
MELPHALAN INI 50 MG	55	100	5,500
MERCAPTOPYRIN TABS 50 MG	2.375	11,000	26,125
MESNA INI 400 MG 4 ML	1.246	1,300	1,620
METHOTREXATE INI 50 MG	5.47	1,200	6,564
METHOTREXATE INI 500 MG	8.788	130	1,142
METHOTREXATE TABS 2.5 MG	0.118	545,000	64,387
MITOXANTHONE INI 2 MG/ML 10 ML	101.29	150	15,193
MYCOPHENOLATE TABS 360 MG	1.693	654,000	1,106,939
MYCOPHENOLATE TABS 500 MG	0.203	798,000	155,886
NILOTINIB CAPS 150 MG	19.735	19,963	393,844
NILOTINIB CAPS 200 MG	33.137	24,016	795,810
Nivolumab 100mg	1,347.76	72	97,039
Nivolumab 40 mg	566.852	36	20,407
Osimertinib 80mg	113.225	540	61,141
OXALIPLATINE INI 50 MG	10.044	2,650	26,616
PACLITAXEL INI 300 MG	30.16	1,626	49,040
Palbociclib 125mg	76.562	630	48,234
PANITUMUMAB INI 100 MG (20 MG/ML, 5 ML VIALS)	239.211	1,848	442,062
Pembrolizumab 100mg	2,561.80	162	411,073
PEMETREXED INI 500 MG	260	650	169,000
PERTUZUMAB INI 420MG / 14 ML VIAL	1,552.27	160	248,363
Ribociclib 200mg	24.207	2,268	54,901
RITUXIMAB INI 100 MG	99.537	1,206	124,675
RITUXIMAB INI 500 MG	456.059	2,153	881,104
RUXOLITINIB TABLET 15 MG	44.643	560	25,000
RUXOLITINIB TABLET 5 MG	21.429	560	12,000
SIROLIMUS TABS 1 MG	3.38	52,700	178,108
SUNITINIB CAPS 50 MG	60.858	3,300	190,955
TACROLIMUS CAPS 0.5 MG	0.65	14,000	9,094
TACROLIMUS CAPS 1 MG	0.477	464,000	221,173
TACROLIMUS CAPS PROLONGED RELEASE 1 MG	1.56	35,000	54,600
TACROLIMUS CAPS PROLONGED RELEASE 3 MG	4.248	15,000	63,726
TAMOXIFEN TABS 20 MG	0.044	156,000	6,895
TEMOZOLAMIDE CAPS 20 MG	2.294	500	1,147
TEMOZOLAMIDE CAPS 100 MG	10.296	1,800	17,759

Items (Generic Name)	سعر الوحدة	الكمية بالوحدة	القيمة
TEMOZOLAMIDE CAPS 250 MG	23.762	100	2.376
THALIDOMIDE CAP 50 MG	6.946	1,000	6.946
TOFACITINIB TABS 5MG	12.539	22,200	278.361
TRASTUZUMAB INI 440 MG	580.469	1,620	940.359
TRASTUZUMAB INI 600 MG/5 ML	1,099.45	200	219.890
TRETINOIN CAPS 10 MG	2.591	1,600	4.094
USTEKINUMAB 130 MG/0.5ML VIAL	1,687.50	6	10,125
USTEKINUMAB 45mg/0.5ml PFS	2,143.44	15	32,152
USTEKINUMAB 90 MG/0.5 MLPFS	2,143.44	23	49,299
VINBLASTINE INI 10 MG	8.466	680	5.757
VINCRISTIN INI 2 MG	9.287	1,600	14.860
VINORELBINE INI 50 MG	26.073	510	13.297

## ٩. أدوية الدم والمغذيات

جدول رقم ٢٦: الكميات المشتراة والقيم المالية والاسعار النهائية لأدوية الدم والمغذيات في عطاءات المشتريات الحكومية لعام ٢٠٢٠

أدوية الدم والمغذيات Nutrition and Blood Drugs	GPD Net price (mean/unit)	Total Quantity (sum/unit)	Total Value (sum)
Items (Generic Name)	سعر الوحدة	الكمية بالوحدة	القيمة
ALBUMIN INJ 20% 50 ML	18.942	177,000	3,344,980
ALFACALCIDOL (VITAMIN D) CAPS 0.25 MCG	0.037	1,894,400	69,209
ALFACALCIDOL (VITAMIN D) CAPS 1 MCG	0.081	4,122,000	334,446
ALFACALCIDOL (VITAMIN D) ORAL DROPS 2 MCG/ML	15.965	23,580	376,455
AMINO ACIDS 5 % 500 ML BOTTLE OR BAG	3.666	10,225	36,684
AMINO ACIDS 10 % 500 ML BOTTLE OR BAG	4.426	11,027	48,520
ASCORBIC ACID (VITAMIN C) TABS( 500 MG - 1000 MG)	0.039	65,000	2,513
CALCIUM INI 10 % (AS GLUCONATE) 10 ML	0.125	68,000	8,500
CALCIUM TABS OR CAPS 500 MG (AS CARBONATE)	0.009	22,818,000	207,717
COBALAMIN COMPOUNDS 500 MCG	0.127	75,000	9,500
COBALAMIN COMPOUNDS INI 1000 MCG	0.3	1,107,000	332,100
DARBEPOEITIN ALFA INI 30 MCG	42.172	6,350	266,581
DARBEPOEITIN ALFA INI 300 MCG	378.868	120	45,464
DEFERASIROX TABS 250 MG	0.417	200,000	83,333
DEFERASIROX TABS 500 MG	0.609	554,800	355,582
DEFERIPRONE TABS 500 MG	1.111	202,400	229,133
DEFERRIOXAMINE INI 500 MG	3.09	51,600	159,444
DEXTROSE IV SOLUTION 5 % 500 ML BOTTLE OR BAG	0.52	178,250	92,690
DEXTROSE IV SOLUTION 5 % 1000 ML BOTTLE OR BAG	0.865	11,000	9,519
DEXTROSE IV SOLUTION 10 % 500 ML BOTTLE OR BAG	0.589	101,250	58,232
DEXTROSE IV SOLUTION 25 % 500 ML BOTTLE OR BAG	7.28	16,660	121,285
ELEMENTAL IRON (DRIED FERROUS SULFATE) TABS 80MG	0.062	9,000	561
ELTROMBOPAG TABS 25 MG	15.347	48,392	746,513
ERYTHROPOIETIN ALFA OR BETA OR ZETA INI 4,000 IU	3.749	256,240	895,933
ERYTHROPOIETIN ALFA OR BETA OR ZETA INI 2,000 IU	2.355	30,000	70,639
FACTOR 7 A, RECOMBINANT ANTIHEAMPHILIC ROOM TEMP STABLE	1,281.73	1,360	1,743,153
FACTOR 8 .(SECOND AND/OR THIRD GENERATION)RECOMBINANT	107.77	3,000	323,310
FACTOR 8 .ANTIHEAMPHILIC INI 250 IU	23.92	4,000	95,680
FACTOR 8 .ANTIHEAMPHILIC INI 500 IU	47.84	6,300	301,392
FACTOR 8 .(SECOND AND/OR THIRD GENERATION) RECOMBINANT	34.68	4,550	157,794

Items (Generic Name)	سعر الوحدة	الكمية بالوحدة	القيمة
FACTOR 8 (SECOND AND/OR THIRD GENERATION) RECOMBINANT	57.032	13.400	729.666
FACTOR 9 ANTIHEAMPHILLIC INI 500 IU	103.576	2.400	243.997
FACTOR 9 RECOMBINANT ANTIHEAMPHILLIC INI 500 IU	196.348	3.800	745.664
FERRIC CARBOXYMALTOSE INI	83.2	375	31.200
FEROUS GLUCONATE TABS 300 MG	0.011	25.751.000	270.091
FEROUS SULFATE + FOLIC ACID + ZINC SULFATE SPANSULA (150	0.059	300.000	17.822
FOLIC ACID TABS 1- 5 MG	0.008	20,020.000	155.288
HYDROXY ETHYL STARCH 6 % + SODIUM CHLORIDE 0.9 % IV	13.766	3.150	43.571
INTRALIPID INFUSION 20 % 500 ML BOTTLE OR BAG	7.343	4.120	29.862
IRON DEXTRAN INI 100 MG	1.904	110.000	172.343
IRON INI 100 MG (AS SUCROSE)	1.789	14.800	26.474
IRON ORAL DROPS	0.39	43.100	16.809
IRON SYRUP	0.958	51.950	50.334
MANNITOL SOLUTION 20 %	1.747	8.900	15.310
MULTIVITAMIN ORAL DROPS BOTTLE	0.51	42.000	21.420
MULTIVITAMIN SYRUP	1.676	11.000	17.317
MULTIVITAMIN TABS/CAP	0	135.000	0
MULTIVITAMIN TABS/CAP WITH MINERALS	0.031	3,748.000	104.495
PHYTOMENADIONE (VITAMIN K1) INI 2 MG	0.597	116.350	68.979
PHYTOMENADIONE (VITAMIN K1) INI 10 MG	0.622	23.200	14.429
POTASSIUM SYRUP	2.57	8.875	22.809
POTASSIUM CHLORIDE INI	0.148	278.500	43.168
POTASSIUM CHLORIDE TABS 600 MG	0.14	5.400	756
REDUCES OSMOLARITY ORAL REHYDRATION SALTS	0.122	108.500	13.237
RINGER LACTATE SOLUTION 500 ML BOTTLE OR BAG	0.492	618.125	303.559
RINGER LACTATE SOLUTION 1000 ML BOTTLE OR BAG	0.75	53.000	39.837
SODIUM BICARBONATE INI 8.4 % 50 ML	3.12	12.220	38.126
SODIUM BICARBONATE TABS 500 MG	0.03	460.000	13.685
SODIUM CHLORIDE IV SOLUTION 0.9 % 100 ML BOTTLE OR BAG	0.393	528.800	208.578
SODIUM CHLORIDE IV SOLUTION 0.18 % + DEXTROSE 4.3 % 500 ML	0.548	341.800	187.782
SODIUM CHLORIDE IV SOLUTION 0.45 % 500 ML BOTTLE OR BAG	0.505	19.400	9.800
SODIUM CHLORIDE IV SOLUTION 0.45 % + DEXTROSE 5 % 500 ML	0.507	289.200	143.376
SODIUM CHLORIDE IV SOLUTION 0.9 % 500 ML BOTTLE OR BAG	0.484	3,079.500	1,473.000
SODIUM CHLORIDE IV SOLUTION 0.9 % 250 ML BOTTLE OR BAG	0.594	62.600	37.477
SODIUM CHLORIDE IV SOLUTION 0.9 % 1000 ML BOTTLE OR BAG	0.703	993.000	698.347
SODIUM CHLORIDE IV SOLUTION 0.9 % + DEXTROSE 5 % 500 ML	0.552	246.150	132.184
SODIUM CHLORIDE IV SOLUTION 0.9 % + DEXTROSE 5 % 1000 ML	0.755	53.000	40.015
SODIUM CHLORIDE IV SOLUTION 2.7 % 500 ML BOTTLE OR BAG	7.28	2.200	16.016
TRANEXAMIC ACID INI 500 MG 5 ML	1.202	9.750	11.859
VITAMIN B COMPLEX INI 2-3 ML	0.377	248.300	93.917
VITAMIN B COMPLEX SYRUP BOTTLE	1.167	45.000	52.500
VITAMIN B COMPLEX TABS	0.011	23,250.000	260.681
WATER FOR INIJECTION INI 5 ML	0.088	1,100.550	96.958
WATER FOR INIJECTION INI 10 ML	0.099	320.000	31.680
WATER FOR INIJECTION INI 500 ML OR BAG	0.54	50.000	27.000



## ١١. أدوية الأمصال والمطاعيم ومشتقات الدم ومضادات التسمم

جدول رقم ٢٧: الكميات المشتراة والقيم المالية والاسعار النهائية لأدوية الأمصال والمطاعيم في عطاءات المشتريات الحكومية لعام ٢٠٢٠

أدوية الأمصال والمطاعيم ومشتقات الدم ومضادات التسمم VACCINES AND IMMUNOGLOBULINS AND ANTIDOTES AND ANTIVENOM	GPD Net price (mean/unit)	Total Quantity (sum/unit)	Total Value (sum)
Items (Generic Name)	سعر الوحدة	الكمية بالوحدة	القيمة
ACETYL CYSTEINE INJ 2 GM	6	1,023	6,138
ANTI D HUMAN IMMUNOGLOBULIN INJ OR INJ 1250-1500 IU (250-300 MCG)	35.02	9,050	318,104
ANTIRABIES HUMAN IMMUNOGLOBULIN INJ 300 IU 2 ML	58.136	2,010	116,853
ANTIRABIES HUMAN IMMUNOGLOBULIN INJ 750 IU 5 ML	141.133	3,300	473,210
ANTITETANUS HUMAN IMMUNOGLOBULIN INJ 250 IU 1-2 ML	20.533	5,060	105,208
DIPHTHERIA ANTITOXIN INJ 10,000 IU (HORSE ORIGIN) 5 ML	78	50	3,900
DIPHTHERIA, TETANUS ADSORBED VACCINE, COMBINED, FOR ADULTS , vial of 10 DOSES	3.04	32,438	99,286
DIPHTHERIA, TETANUS AND PERUTUSSIS ADSORBED VACCINE (DTP) , vial of 10 DOSE	6.648	12,000	79,776
GAS GANGARINE ANTITOXIN HORSE SERUM INJ 25,000 IU	57.2	50	2,860
HEPATITIS B IMMUNOGLOBULIN (HUMAN ANTI-HB) INJ 200 IU	58.037	610	35,184
HEPATITIS-B VACCINE, RECOMBINANT INJ 10 MCG FOR CHILDREN	1.66	2,000	3,320
HEPATITIS-B VACCINE, RECOMBINANT INJ 20 MCG 1 ML	2.735	32,220	88,693
HUMAN NORMAL IMMUNOGLOBULIN 10 GM FOR IV USE WITH A PURITY NOT LESS THAN 90 % IMMUNOGLOBULIN INJ	484.562	3,700	1,785,068
HUMAN NORMAL IMMUNOGLOBULIN 5 GM FOR IV USE WITH A PURITY NOT LESS THAN 90 % IMMUNOGLOBULIN INJ	241.6	11,160	2,683,679
HUMAN NORMAL IMMUNOGLOBULIN 2.5 GM FOR IV USE WITH A PURITY NOT LESS THAN 90 % IMMUNOGLOBULIN INJ	121.68	8,180	995,342
INACTIVATED SUBUNIT OR SPLIT VIRUS OF INFLUENZA VIRUS VACCINE FOR INFLUENZA SEASON (2019-2020) PFS	3.809	234,630	938,226
MEASELES + MUMPS + RUBELLA VACCINE, JERYLLYNN OR JERYLLYNN DERIVIED STRAIN (MMR) , vail of 1 DOSE	4.098	300,000	1,229,400
MEASELES VACCINE, LIVE ATTINUATED+VVM MONITOR INJ 1 DOSE	4.368	50,000	218,400
MEASELES VACCINE, LIVE ATTINUATED+VVM MONITOR INJ 10 DOSE	6.816	25,000	170,400
MENINGOCOCCAL POLYSACCHARIDE DIPHTHERIA TOXOID CONJUGATE VACCINE , INJ 1 DOSE	17.797	40,000	718,860

Items (Generic Name)	سعر الوحدة	الكمية بالوحدة	القيمة
METHYLENE BLUE INJ 1 %	39.7	115	4,566
PNEUMOCOCCAL POLYSACCHARIDE CONJUGATED VACCINE	51.13	500	25,565
POLIOMYELITIS VACCINE LIVE ATTENUATED (Bopv) TYPES 1,AND 3, ORAL DROPS vial 10 or 20 doses (VVM).	1.477	150,000	221,520
PURIFIED PROTEIN DERIVATIVE ( PPD) (TUBERCULIN) INJ MULTI-DOSE	60.75	80	4,860
RABIES VACCINE, FREEZE DRIED INACTIVATED PRODUCED ON CELL CULTURE OR EMBROYNATED EGGS INJ 1 DOSE	14.581	50,410	744,328
SNAKE VENOM ANTISERUM AGAINST THE VENOMS OF VIPERA-PALESTINAE, INJ	34.17	315	10,573
SUGAMMADEX INJ 100/1 ML	47.181	3,100	146,261
VARICELLA ZOSTER HUMAN IMMUNOGLOBULIN 100 IU 2 ML	99.996	50	5,000
YELLOW FEVER VACCINE, LIVE ATTENUATED AND FREEZE DRIED 0.5	28.244	2,080	59,257

## ١٢. أدوية الجلدية

جدول رقم ٢٨: الكميات المشتراة والقيم المالية والاسعار النهائية لأدوية الجلدية في عطاءات المشتريات الحكومية لعام ٢٠٢٠

أدوية الجلدية Dermatological Drugs	GPD Net price (mean/unit)	Total Quantity (sum/unit)	Total Value (sum)
Items (Generic Name)	سعر الوحدة	الكمية بالوحدة	القيمة
ACICLOVIR CREAM 5 % 2 GM TUBE	0.746	15,500	12,089
ACICLOVIR CREAM 5 % 5-15 GM TUBE	0.334	36,920	12,589
ADAPALENE GEL 0.1 %	1.969	1,420	2,795
BENZYL BENZOATE LOTION 25 %	2.164	36,900	80,422
BETAMETHASONE CREAM 0.1 % (AS VALERATE) TUBE	0.389	194,400	73,163
BETAMETHASONE OINTMENT 0.1 % (AS VALERATE) TUBE	0.376	170,300	64,101
B-SITOSTEROLE OINTMENT 30 GM TUBE	0.539	33,200	17,895
B-SITOSTEROLE OINTMENT 70-75 GM TUBE	1.467	28,900	40,567
CALAMINE 8-15 %+ZINC OXIDE 5-8 % LOTION	0.638	26,140	16,433
CALCIPOTRIOL + BETAMETHASONE 50 MCG+0.5 MG OINTMENT	4.485	32,367	142,362
CALCIPOTRIOL + BETAMETHASONE 50 MCG+0.5 MG SCALP/ Body GEL	8.098	27,813	183,506
CLINDAMYCIN SOLUTION 1 % BOTTLE	0.569	28,000	15,638
CLOBETASOL PROPIONATE CREAM 0.05 % TUBE	0.422	97,000	40,742
CLOBETASOL PROPIONATE OINTMENT 0.05 % GM TUBE	0.422	47,730	19,983
CROTAMITON CREAM 10 %	0.978	28,790	28,875
CROTAMITON LOTION 10 %	1.53	28,830	44,110
DEXAMETHASONE 0.12 % + SALICYLIC ACID 2 % SCALP LOTION	0.724	55,870	40,448
DEXAMETHASONE 0.12 % + SALICYLIC ACID 3 % OINTMENT TUBE	0.554	55,320	30,716
ECONAZOLE NITRATE CREAM 1% + TRIAMCINOLONE ACETONIDE	1.09	76,100	82,949
FUSIDIC ACID CREAM 2 %	0.431	377,000	165,828
FUSIDIC ACID CREAM 2 % + BETAMETHASONE (AS VALERATE) CREAM	0.58	18,100	10,498
FUSIDIC ACID CREAM 2 % + HYDROCORTISONE (AS ACETATE) CREAM	1.612	13,720	21,972

Items (Generic Name)	سعر الوحدة	الكمية بالوحدة	القيمة
FUSIDIC ACID GEL 2 %	0.416	80.800	33.613
FUSIDIC ACID OINTMENT 2 %	1.35	150	203
HEPARIN + CEPAE EXTRACT + ALLENTAIN GEL 50GM	6.07	30.550	184.020
HYDROCORTISONE CREAM 1 %	0.425	73.500	31.213
HYDROCORTISONE OINTMENT 1 %	0.425	32.000	13.615
HYDROCORTISONE BUTYRATE CREAM 0.1 %	1.83	640	1.171
HYDROCORTISONE BUTYRATE SCALP LOTION 0.1 % BOTTLE	1.786	13.200	23.575
HYDROQUINONE CREAM 4 %	3.35	320	1.072
ISOCONAZOLE CREAM 1 %	0.765	13.100	9.828
ISOTRETINOIN CAPS 20 MG	0.093	848.000	77.811
METHYLPREDNISOLON CREAM 0.1 % (AS aceponate) TUBE	2.219	200	444
MICONAZOLE CREAM 2 %	0.306	289.700	88.544
MICONAZOLE CREAM 2 %+ HYDROCORTISONE 1 %	1.308	26.380	33.573
MOMETASON CREAM 0.1 % TUBE	0.412	45.200	18.408
MUPIROCIN OINT 2%	3.255	400	1.302
NEOMYCIN 0.5%+BACITRACIN 250 IU/GM OINTMENT	0.52	30.600	15.912
NITROFURAZONE OINTMENT 0.2% IAR	2.892	40.600	117.428
PERMTHRIN SHAMPOO 1%	0.553	175.300	96.415
PIMECROLIMUS CREAM 1 % TUBE	22.068	500	11.034
PROTEIN-FREE HAEMODIALYSATE OF CALVE%27S BLOOD DENTAL	2.558	300	767
Pseudocatalase Cream	24.519	800	19.615
SILVER SULFADIAZINE CREAM 1% IAR	4.852	89.360	347.863
SILVER SULFADIAZINE CREAM 1% TUBE	1.71	50	85
TACROLIMUS OINTMENT 0.03 %	14.236	3.450	49.424
TACROLIMUS OINTMENT 0.1 %	11.675	6.950	80.307
TERBINAFINE CREAM 1 %	0.885	21.400	18.834
TERBINAFINE SPRAY 1 %	3.827	80	306
TRETINOIN CREAM 0.05 % TUBE	0.381	41.800	15.153
TRETINOIN GEL 0.025 % TUBE	1.95	10.600	20.670

## ١٣. أدوية التخدير

جدول رقم ٢٩: الكميات المشتراة والقيم المالية والأسعار النهائية لأدوية التخدير في عطاءات المشتريات الحكومية لعام ٢٠٢٠

أدوية التخدير Anaesthetics Drugs	GPD Net price (mean/unit)	Total Quantity (sum/unit)	Total Value (sum)
Items (Generic Name)	سعر الوحدة	الكمية بالوحدة	القيمة
ATRACURIUM INJ 50 MG	0.999	118,500	118,382
ATROPINE INI 1.000 MCG	0.273	174.500	47.638
BUPIVACAINE INI 0.5 % 4 ML	1.633	10.450	17.289
BUPIVACAINE INI 0.5 % 20 ML	1.189	18.455	21.810
CISATRACRIUM INI 20 MG	3.359	128.500	457.923
DESFLURANE LIQUID 240 ML BOTTLE	62.95	1.300	81.835
FENTANYL INI 100 MCG	0.421	125.200	52.581
FENTANYL INI 500 MCG	0.947	26.760	28.063
FENTANYL PATCH 50 MCG/HR	4.581	7.500	34.161
FENTANYL PATCH 100 MCG/HR	7.6	1.900	14.440
FLUMAZENIL INI 500 MCG	8.891	1.810	15.976
ISOFLURANE 100% LIQUID 100 ML BOTTLE	8.178	11.100	90.780
KETAMINE INJ 500 MG	3.722	6,600	24,219

Items (Generic Name)	سعر الوحدة	الكمية بالوحدة	القيمة
LIDOCAINE INJ (2-4 %) WITH ADRENALINE CARTIDGE OF (1.7-1.8) ML	0.241	400,000	96,510
LIDOCAINE INI 2 % WITH PRESERVATIVE UP TO 50 ML	0.95	28,600	27,170
LIDOCAINE INI 2 % WITHOUT PRESERVATIVE UP TO 20 ML	0.36	130,615	46,030
LIDOCAINE SPRAY 10% WITH OR WITHOUT CETRAMIDE	3.293	15,700	51,738
MIDAZOLAM INI 15 MG	0.41	90,625	37,020
MIDAZOLAM INI 5 MG	0.395	24,000	9,430
MORPHINE INI 10 MG	0.507	120,200	60,007
NALOXONE INI 0.40 MG	3.3	1,220	4,026
NEOSTIGMINE INI 2.5 MG/ML	0.312	84,800	26,458
PETHIDINE INI 50 MG	0.482	42,200	20,340
PETHIDINE INI 100 MG	0.463	103,700	47,781
PROPOFOL INI 1 % 20 ML	0.662	98,500	65,207
REMIFENTANIL INI 2 MG	2.088	21,800	45,659
REMIFENTANIL INI 5 MG	5.39	1,800	9,702
ROCURONIUM INI 10 MG/ML 5 ML	2.624	16,000	41,989
SEVOFLURANE LIQUID 250 ML BOTTLE	64.283	11,240	723,914
SUXAMETHONIUM INI 100 MG	2.8	11,470	32,116

## ١٤ . أدوية الايدز

جدول رقم ٣٠: الكميات المشتراة والقيم المالية والاسعار النهائية لأدوية الايدز في عطاءات المشتريات الحكومية لعام ٢٠٢٠

أدوية الايدز AIDS Drugs	GPD Net price (mean/unit)	Total Quantity (sum/unit)	Total Value (sum)
Items (Generic Name)	سعر الوحدة	الكمية بالوحدة	القيمة
COMBINATION OF (Elvitegravir 150 mg + Emtricitabine 200 mg + Tenofovir alfamide 10 mg)	9.125	92,700	845,888
Combination of Integrase Strand Transfer Inhibitor (Dolutegravir 50mg+Abacavir 600mg+Lamivudine 300mg)	8.861	5,400	47,848
Combination of two different Nucleoside Reverse Transcriptase Inhibitors(lamivudine 150mg+ Zidovudine 300mg)	0.833	14,400	12,000
COMBINATION OF (Elvitegravir 150 mg + Emtricitabine 200 mg + Tenofovir alfamide 10 mg)	9.125	92,700	845,888
LOPINA VIR TABS 200 MG + RITONAVIR 50 MG	0.583	28,800	16,800

## ١٥. المواد التشخيصية

جدول رقم ٣١: الكميات المشتراة والقيم المالية والاسعار النهائية للمواد التشخيصية في عطاءات المشتريات الحكومية لعام ٢٠٢٠

المواد التشخيصية DIAGNOSTICS	GPD Net price (mean/unit)	Total Quantity (sum/unit)	Total Value (sum)
Items (Generic Name)	سعر الوحدة	الكمية بالوحدة	القيمة
BARIUM SULFATE ENEMA	20	432	8,640
BARIUM SULFATE POWDER	15	2,160	32,400
BARIUM SULFATE SUSP. 4.6 % W/V 225 ML BOTTLE	15	7,300	109,500
IODINATED NON IONIC CONTRAST MEDIA 350 - 370 MG/ML 50ML INJ	5.04	91,000	455,532
IODINATED NON IONIC CONTRAST MEDIA 350 - 370 MG/ML 100ML INJ	9.211	119,100	1,071,145
IODINATED NON IONIC CONTRAST MEDIA 270 - 320 MG/ML 50ML INJ	5.177	20,000	103,544
MRI CONTRAST MEDIA 10 ML BOTTLE	10.182	12,940	143,490
MRI CONTRAST MEDIA 7.5 ML BOTTLE	24.938	1,148	28,784
MRI CONTRAST MEDIA 20 ML BOTTLE	13.842	16,330	244,859

## ١٦. أدوية الإقلاع عن التدخين

جدول رقم ٣٢: الكميات المشتراة والقيم المالية والاسعار النهائية لأدوية الإقلاع عن التدخين في عطاءات المشتريات الحكومية لعام ٢٠٢٠

أدوية الإقلاع عن التدخين Smoking Cessation Drugs	GPD Net price (mean/unit)	Total Quantity (sum/unit)	Total Value (sum)
Items (Generic Name)	سعر الوحدة	الكمية بالوحدة	القيمة
NICOTINE GUM 2 MG	0.154	45,000	6,930
NICOTINE GUM 4 MG	0.177	90,000	15,930
VARENICLINE TABS 0.5 MG / 1 MG	22.27	188	4,187
VARENICLINE TABS1 MG	23.87	938	22,390

## ١٧. وسائل تنظيم الأسرة

جدول رقم ٣٣: الكميات المشتراة والقيم المالية والأسعار النهائية لوسائل تنظيم الأسرة في عطاءات المشتريات الحكومية لعام ٢٠٢٠

أدوية وسائل تنظيم الأسرة Family Planning Methods	GPD Net price (mean/unit)	Total Quantity (sum/unit)	Total Value (sum)
Items (Generic Name)	سعر الوحدة	الكمية بالوحدة	القيمة
ETONOGESTREL IMPLANT 68 MG	25.025	6,500	162,663
LOW DOSE ESTROGEN + PROGESTRONE COMBINED ORAL CONTRACEPTIVES TABS	0.546	430,000	234,780
MEDROXY PROGESTERONE INJ 150 MG	2.594	30,000	77,820
PROGESTOGEN ONLY ORAL CONTRACEPTIVE PACK	0.046	1,400,000	65,000

## ١٨. مواد حليب الرضع والاطفال

جدول رقم ٣٤: الكميات المشتراة والقيم المالية والأسعار النهائية لمواد حليب الرضع والاطفال في عطاءات المشتريات الحكومية لعام ٢٠٢٠

مواد حليب الرضع والاطفال Infant and Child milk materials	GPD Net price (mean/unit)	Total Quantity (sum/unit)	Total Value (sum)
Items (Generic Name)	سعر الوحدة	الكمية بالوحدة	القيمة
Amino Acid Based Powdered formula . Containing essential and non-essential amino-acid , Maltodextrin (Glucose polymers) ,fat(MCT OIL),vitamins ,minerals and trace elements ,soya and lactose free .pack of (350-500 gm)	15.014	17,340	260,343
Extensively enzymatically hydrolyzed protein "powdered" formula .Gluten –free ,soya free ,corn syrup solids and maltodextrin (glucose polymers),maize oil and medium chain triglyceride 40-60%with added vitamins and minerals , lactose and sucrose free .pack o	20.91	200	4,182
Humanized milk ,powdered formula ensures PH normalization. Containing a thickening agent to increase the viscosity of the formula especially prepared for infant feeding used as Anti-regurgitations , pack of (300-500gm)	0.001	1,820	2
Lactose free, soya based powdered formula .Humanized milk,prepared from soya , Lactose free, vegetable oils, vitamins and minerals .Especially prepared for infant feeding .pack of (350-500 gm).	4.25	3,700	15,725
Lactose free.humanized milk .Apowdered homogenous ,modified milk products especially prepared for infant feeding .made from non-fat milk with or without demineralised whey and casein ,vegetable oil (not exclusively palm oil) ,vitamins and minerals .Ca++/	0	3,450	0

Items (Generic Name)	سعر الوحدة	الكمية بالوحدة	القيمة
Low birth weight infant formula with iron and vitamins tin of (370-450 gm), compatible with Jordanian specification standard No.472/2008	0.001	12,550	13
Partially Hydrolyzed formula with or without prebiotics especially prepared for infant feeding , reduces the risk of allergy , pack of (300-500 gm)	0	224	0
Standard milk formula fortified, which is closest to human milk including : protein ,fat , carbohydrate,minerals and vitamins Standard Milk from birth up to (6) months tin of (400-450) gm , compatible with Jordanian specification standard No.472/2008	1.8	5,000	9,000
Standard milk formula fortified, which is closest to human milk including : protein ,fat carbohydrate,minerals and vitamins with iron from (6) months up to (12) months tin of (400-450gm), compatible with Jordanian specification standard No.837/2006	1.8	5,000	9,000

# الفصل الثالث

## ملخص مشاركة الموردين في عطاءات المشتريات الحكومية من الأدوية والأمصال والمطاعيم لعام ٢٠٢٠

### ملاحظات هامة:

3. الاسعار في الجداول ضمن هذا الفصل تمثل المتوسط الحسابي لسعر الاحالة لجميع الجهات حيث أن سعر الاحالة متساوي لجميع الجهات باختلاف شمولية الضريبة حيث أن الخدمات الطبية الملكية معفاة من الضريبة (٤%)، كما يشار بالذكر إلى أن بعض المواد مثل الحليب والانسولين أيضاً معفاة من الضريبة.
4. القيم في الجداول التابعة لهذا الفصل تتضمن الكميات الاضافية وأسعارها التي تنعكس مالياً على عطاءات عام ٢٠٢٠.



جدول ٣٥: التوزيع النسبي للموردين الذين تمت الاحالة عليهم حسب عدد المواد المحالة عليهم، واجمالي القيم المالية لها في عطاءات المشتريات الحكومية من الأدوية والأمصال والمطاعيم لعام 2020

من حيث القيمة المالية (ترتيب الموردين تنازلياً)			من حيث عدد المواد (ترتيب الموردين تنازلياً)		
القيمة المالية (بالدينار الأردني)	% من إجمالي القيمة المالية	اسم الشركة/المستودع	عدد المواد	% من إجمالي عدد المواد	اسم الشركة/المستودع
16,673,282	11.6	مستودع أدوية خوري	71	7.3	شركة أدوية الحكمة
11,963,743	8.3	شركة مستودع أدوية الصباغ	58	6.0	شركة مستودع الأدوية الأردني
11,833,001	8.2	شركة مستودع الأدوية الأردني	50	5.1	الشركة الأردنية السويدية للمنتجات الطبية
8,038,988	5.6	شركة أدوية الحكمة	47	4.8	شركة مستودع أدوية الصباغ
7,230,554	5.0	الشركة الدولية للصناعات الدوائية والكيموابة	47	4.8	مستودع ادوية خوري
6,912,228	4.8	شركة ألفة للأدوية	43	4.4	مستودع أدوية جاوده الدولي
6,219,031	4.3	مؤسسة أمنية تجارية (شاوي و رشيدات و مسنات)	42	4.3	مستودع البتراء للمواد الطبية
5,876,129	4.1	مستودع الأدوية العربي - شقير	41	4.2	الشركة المتحدة لصناعة للأدوية
5,630,404	3.9	شركة الرام للصناعات الدوائية	41	4.2	مستودع أدوية الهلال
5,205,819	3.6	الشركة العربية لصناعة الادويه م.م.-السلط	40	4.1	شركة عمان للصناعات الدوائية
4,589,012	3.2	شركة عمان للأدوية والتجارة م.م. / مستودع أدوية اداتكو	36	3.7	مستودع أدوية رضا جردانة
4,326,863	3.0	مستودع أدوية نبيه النابلسي	34	3.5	شركة الرام للصناعات الدوائية
3,986,876	2.8	الشركة المتحدة لصناعة للأدوية	31	3.2	الشركة العربية لصناعة الادويه م.م.-السلط
3,946,258	2.7	مستودع أدوية رضا جردانة	27	2.8	مستودع أدوية الغروب
3,657,740	2.5	مستودع البتراء للمواد الطبية	27	2.8	الشركة الدولية للصناعات الدوائية والكيموابة والمستلزمات الطبية
2,896,116	2.0	مستودع أدوية الهلال	27	2.8	مؤسسة أمنية تجارية (شاوي و رشيدات و مسنات)
2,727,971	1.9	شركة ام اس فارما	27	2.8	مستودع الأدوية العربي - شقير
2,727,652	1.9	الشركة الأردنية السويدية للمنتجات الطبية والتعقيم	27	2.8	شركة ام اس فارما
2,587,007	1.8	شركة سليمان طنوس واولاده ذ.م.م.	26	2.7	شركة مجموعة منير سخييان التجارية
2,524,470	1.8	مستودع أدوية الغروب	24	2.5	شركة سليمان طنوس واولاده ذ.م.م.
2,396,643	1.7	شركة كدس للصيدلة/ مستودع أدوية كردي	23	2.4	شركة دار الدواء للتنمية والاستثمار
1,774,175	1.2	مستودع أدوية جاوده الدولي	23	2.4	شركة عمان للأدوية والتجارة م.م. / مستودع أدوية اداتكو
1,650,376	1.1	مستودع أبو شيخة للأدوية	21	2.2	مستودع أدوية الرحمه
1,516,265	1.1	الشركة العربية للمستحضرات الطبية والزراعية	20	2.1	شركة كدس للصيدلة/ مستودع أدوية كردي

اسم الشركة/ المستودع	عدد المواد	% من إجمالي عدد المواد	اسم الشركة/ المستودع	القيمة المالية (بالدينار الأردني)	% من إجمالي القيمة المالية
الشركة العربية للمستحضرات الطبية والزراعية	20	2.1	شركة دار الدواء للتنمية والاستثمار	1,311,754	0.9
شركة مستودع أدوية الشرق	19	2.0	شركة مستودع أدوية الشرق	1,250,388	0.9
شركة فيلادلفيا لصناعة الادويه مساهمه عامه	17	1.7	مستودع أدوية نينوس	1,220,401	0.8
شركة سافي فارما للصناعات الدوائية	15	1.5	شركة مجموعة منير سختيان التجارية	1,213,095	0.8
مستودع أدوية نبيه النابلسي	15	1.5	مستودع الأدوية المبني	1,155,344	0.8
نهر الأردن للصناعات الدوائية	11	1.1	مستودع أدوية بيتا	1,086,440	0.8
مستودع أدوية أبو شريف	9	0.9	شركة عمان للصناعات الدوائية	1,077,041	0.7
مستودع الأدوية المبني	8	0.8	مستودع أدوية الرحمة	1,069,428	0.7
الشركة الأردنية لانتاج الأدوية	7	0.7	مستودع أدوية حسام النمر	856,776	0.6
مستودع أدوية الرازي	7	0.7	مستودع أدوية أرض الدواء	826,105	0.6
مستودع أبو شيخة للأدوية	7	0.7	شركة فيلادلفيا لصناعة الادويه مساهمه عامه	574,676	0.4
مستودع أدوية نبروخ	6	0.6	مستودع أدوية نبروخ	507,133	0.4
مستودع أدوية نينوس	6	0.6	مستودع أدوية أبو شريف	494,834	0.3
شركة ألفة للأدوية	6	0.6	مستودع أدوية صادق	401,476	0.3
شركة التقدم للصناعات الدوائية	6	0.6	مستودع البوابة الغربية	382,261	0.3
مستودع أدوية الرعاية الدوائية	5	0.5	شركة الجديد للصناعات الدوائية	356,333	0.2
مستودع أدوية ابن رشد	5	0.5	شركة مستودع ميننا Telegraph Drug Store	334,915	0.2
مستودع أدوية بيتا	5	0.5	مستودع ادوية جرش	300,727	0.2
مستودع أدوية حسام النمر	4	0.4	نهر الأردن للصناعات الدوائية	282,755	0.2
شركة مستودع ميننا Telegraph Drug Store	4	0.4	شركة مستودع ادوية المشاريع الدوائية	282,275	0.2
مستودع ادوية جرش	3	0.3	مستودع أدوية ابن رشد	239,513	0.2
مستودع أدوية الجودة	3	0.3	الشركة الأردنية لانتاج الأدوية	227,903	0.2
مستودع أدوية أرض الدواء	3	0.3	مستودع أدوية الرعاية الدوائية	213,367	0.1
شركة سنا لصناعة الادوية	3	0.3	شركة التقدم للصناعات الدوائية	205,883	0.1
مستودع المنفذ الدوائي	2	0.2	شركة مستودع أدوية رؤية ثلاثية الأبعاد	189,748	0.1
مستودع أدوية صادق	2	0.2	مستودع أدوية الرازي	170,728	0.1
ستودع ادويه مونتريال الشرق	2	0.2	شركة سنا لصناعة الادوية	138,883	0.1
شركة الامين للصناعات والتجهيزات الطبيه محدودة المسؤولية/اميك	2	0.2	جرش للصناعات الدوائية	117,428	0.1
شركة المتنبى للمستلزمات الطبيه ذ.م.م/مستودع	2	0.2	مستودع أدوية خريم	99,286	0.1

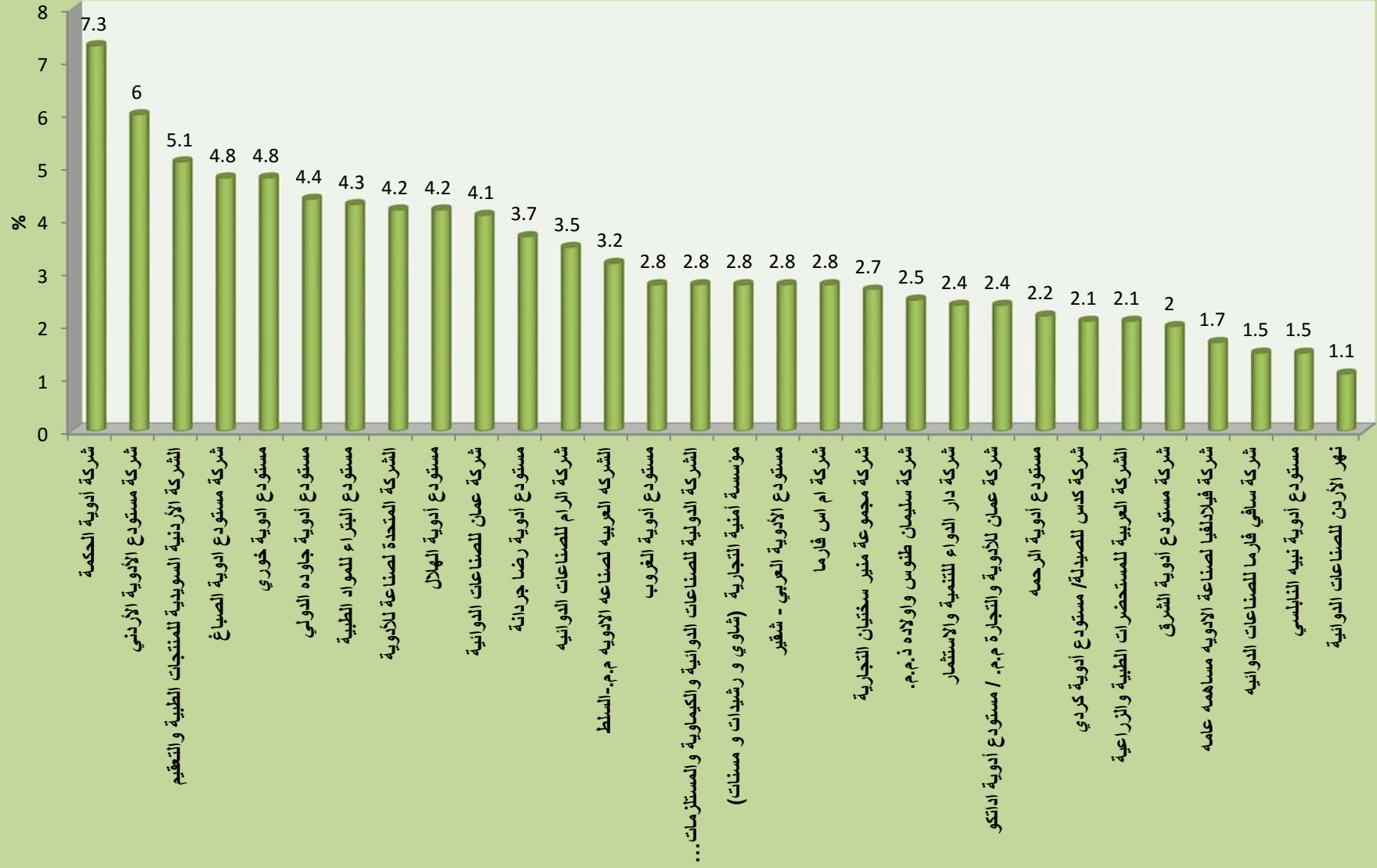
اسم الشركة/ المستودع	عدد المواد	% من إجمالي عدد المواد	اسم الشركة/ المستودع	القيمة المالية (بالدينار الأردني)	% من إجمالي القيمة المالية
شركة مستودع أدوية المشاريع الدوائية والغذائية	2	0.2	مستودع أدوية برقان	96,510	0.1
شركة الجديد للصناعات الدوائية	2	0.2	مستودع أدوية الجودة	53,095	0.04
مستودع البوابة الغربية	2	0.2	مستودع أدوية الكندي	46,346	0.03
مستودع أدوية الإيمان	2	0.2	مستودع منى الزين للادوية	39,468	0.03
شركة مستودع أدوية الحياة	1	0.1	مستودع أدوية مونتريال الشرق	32,982	0.02
شركة مجموعة الوافي للتسويق والتجارة الدولية	1	0.1	شركة المتنبى للمستلزمات الطبيه	32,227	0.02
مستودع أدوية خريم	1	0.1	مستودع أدوية البنفسج	30,959	0.02
مستودع منى الزين للادوية	1	0.1	شركة سافي فارما للصناعات الدوائية	26,577	0.02
مستودع أدوية الكندي	1	0.1	شركة مستودع ادوية مسروجي	19,041	0.01
مستودع أدوية البنفسج	1	0.1	شركة مستودع أدوية الحياة	6,138	0.0043
مستودع أدوية الكرمل	1	0.1	شركة الامين للصناعات والتجهيزات الطبيه محدودة المسؤولية/اميك	5,662	0.0039
جرش للصناعات الدوائية	1	0.1	مستودع المنفذ الدوائي	1,390	0.0010
شركة مستودع ادوية مسروجي	1	0.1	شركة مجموعة الوافي للتسويق والتجارة	834	0.0006
مستودع أدوية برقان	1	0.1	مستودع أدوية الكرمل	640	0.0004
شركة مستودع أدوية رؤية ثلاثية الأبعاد	1	0.1	مستودع أدوية الإيمان	0	0.0000
<b>مجموع عدد المواد</b>	<b>972</b>	<b>100.0</b>	<b>المجموع بالدينار الأردني</b>	<b>143,869,369</b>	<b>100.0</b>

## مشاركة الصناعة الدوائية المحلية (الأردنية) في عطاءات المشتريات الحكومية

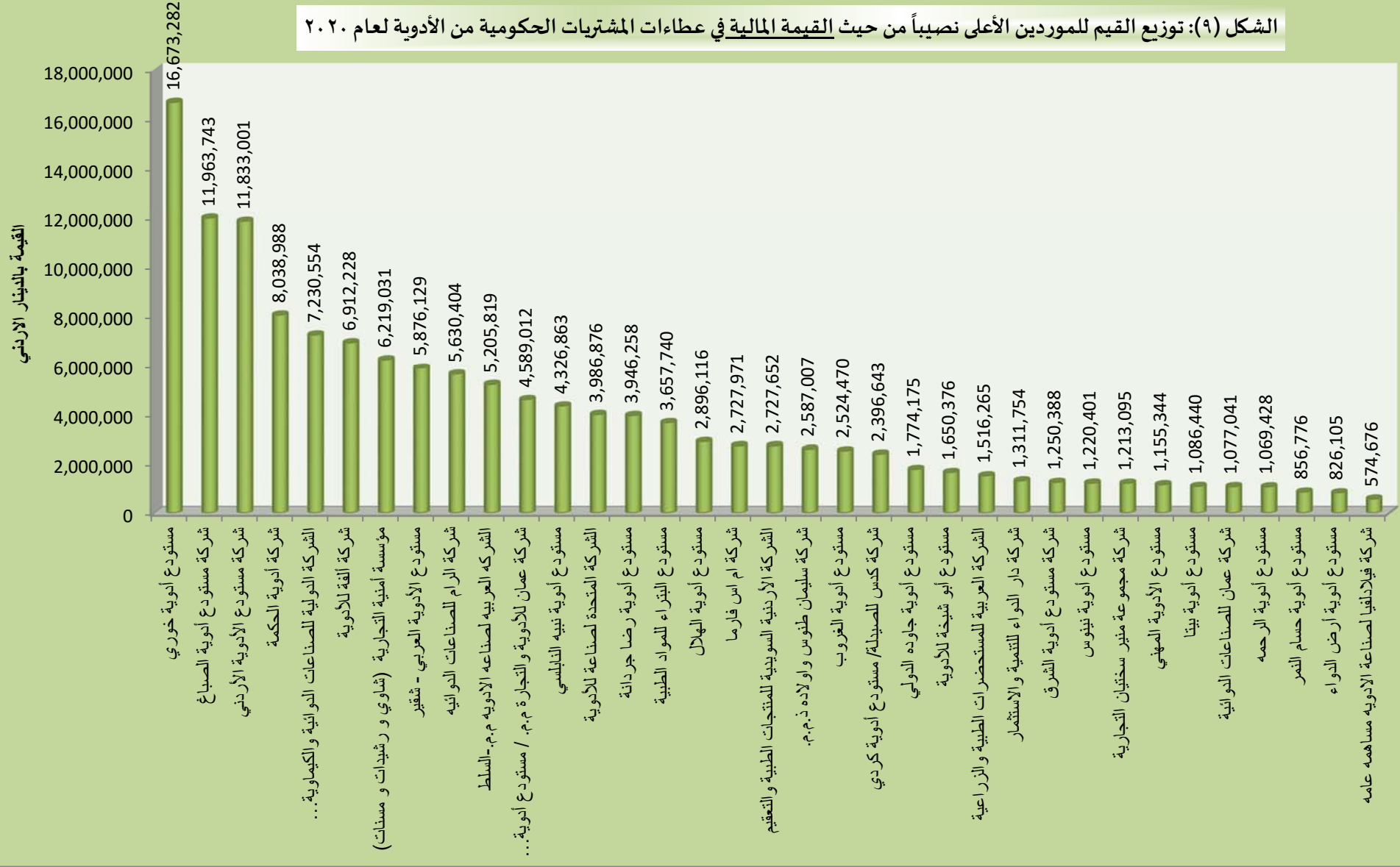
جدول رقم 36: التوزيع النسبي للمصنعين المحليين الذين تمت الاحالة عليهم حسب اجمالي القيم المالية لها في عطاءات المشتريات الحكومية لعام ٢٠٢٠

اسم الشركة المُصنِّعة محلياً (صناعة أردنية)	القيمة المالية (بالدينار الاردني)	% من إجمالي القيمة المالية للمحلي
1. شركة أدوية الحكمة	8,038,988	19.1
2. الشركة الدولية للصناعات الدوائية والكيمائية والمستلزمات الطبية	7,230,554	17.2
3. شركة الرام للصناعات الدوائية	5,630,404	13.4
4. الشركة العربية لصناعة الادويه م.م.-السلط	5,205,819	12.4
5. الشركة المتحدة لصناعة للأدوية	3,986,876	9.5
6. شركة ام اس فارما	2,727,971	6.5
7. الشركة الأردنية السويدية للمنتجات الطبية والتعقيم	2,727,652	6.5
8. شركة كدس للصيدلة/ مستودع أدوية كردي	2,121,411	5.1
9. شركة دار الدواء للتنمية والاستثمار	1,311,754	3.1
10. شركة عمان للصناعات الدوائية	1,077,041	2.6
11. شركة فيلادلفيا لصناعة الادويه مساهمه عامه	574,676	1.4
12. شركة الجديد للصناعات الدوائية	356,333	0.8
13. نهر الأردن للصناعات الدوائية	282,755	0.7
14. الشركة الأردنية لانتاج الأدوية	227,903	0.5
15. شركة التقدم للصناعات الدوائية	205,883	0.5
16. شركة سنا لصناعة الادوية	138,883	0.3
17. جرش للصناعات الدوائية	117,428	0.3
18. شركة سافي فارما للصناعات الدوائية	26,577	0.1
19. شركة مستودع ادوية مسروحي	19,041	0.05
<b>%100</b>	<b>42,007,951</b>	

الشكل رقم (٨): النسب المئوية لأعلى الموردين نصيباً في عطاءات المشتريات الحكومية من الأدوية حسب عدد المواد المحالة عليهم لعام ٢٠٢٠



الشكل (٩): توزيع القيم للموردين الأعلى نصيباً من حيث القيمة المالية في عطاءات المشتريات الحكومية من الأدوية لعام ٢٠٢٠



# الفصل الرابع

الوفورات المالية التي حققتها  
دائرة المشتريات الحكومية في  
عطاءات الأدوية لعام ٢٠٢٠

## أ. الوفورات المتحققة من حيث الفروقات السعرية السنوية خلال الأعوام (٢٠١٩-٢٠٢٠):

بلغ عدد المواد التي تم شراؤها بشكل مستمر خلال العامين ٢٠١٩ و ٢٠٢٠ ما مجموعه ٨٠٢ مادة مشتارة بالاسم العلمي، وعلى ضوء تحليل بيانات هذه المواد من حيث التغيرات في الأسعار والكميات فقد بينت النتائج الموضحة في الجدول رقم (٣٧) أن نسبة عدد المواد التي انخفضت أسعارها بالمجمل (٤٠%)، وحافظت (١٢%) منها على أسعارها، فيما ارتفع ما نسبته (٤٧%) منها خلال عام ٢٠٢٠ مقارنةً بعام ٢٠١٩، وبالنظر إلى الكميات نجد أن ٦٠% من المواد ارتفعت كمياتها فيما شكلت المواد التي انخفضت كمياتها ما نسبته ٣٩%؛ وبالرغم من أن نسبة عدد المواد التي ارتفعت أسعارها أعلى من التي تلك التي انخفضت بفارق بسيط، إلا أن معدل التغير في الأسعار بشكل عام بلغ (- ٣,٥٩) أي أن أسعار المواد التي تم شراؤها في عام ٢٠٢٠ انخفضت بمعدل بلغ حوالي ٤% عن ما هي عليه في عام ٢٠١٩، (متوسط الأسعار الحسابي لإجمالي المواد هو (29.334) و (28.280) لعامي ٢٠١٩ و ٢٠٢٠ على التوالي).

الجدول رقم (٣٧): التكرار والنسب المئوية لعدد المواد حسب حالات تغيرها من حيث الأسعار والكميات خلال الفترة ٢٠١٩-٢٠٢٠

المجموع		التغير في السعر ( $\Delta P$ )				حالة التغير		التغير في الكمية ( $\Delta Q$ )
		زيادة (+)	ثبات	انخفاض (-)	المجموع			
39%	309	42%	158	38%	38	35%	113	انخفاض (-)
1%	8	1%	3	0%	0	2%	5	ثبات
60%	485	58%	218	62%	62	63%	205	زيادة (+)
100%	802	47%	379	12%	100	40%	323	المجموع

ومن حيث استجابة التغيرات في الكميات وتأثيرها على الأسعار فقد بلغ مقياس المرونة السعرية حوالي النصف في المئة وهو مؤشر إيجابي نوعاً ما يدل على تأثر الأسعار بالكميات، وبالنظر إلى الجداول رقم (٣٧) و (٣٨) نجد أن نسبة المواد التي انخفضت أسعارها وازدادت كمياتها هي الأعلى بين بقية تقاطعات حالات التغير التسعة وبما نسبته (٦٣%) وبوفر إجمالي بلغ قرابة ٣ مليون دينار.

وقد خلصت النتيجة النهائية بعد تحليل العلاقة بين الكميات والأسعار التي تحققها عطاءات المشتريات الحكومية من الأدوية بأن الوفورات المالية التي تحققها الدائرة كبيرة وتؤكد جدوى فرضية الشراء بالحجوم الاقتصادية؛ فعلى الرغم من وجود بعض حالات لارتفاع في أسعار بعض المواد المشتارة والظروف التي فرضتها جائحة كورونا في عام ٢٠٢٠؛ إلا أن المحصلة النهائية هي أن ما تم تحقيقه من وفر مالي مباشر على الخزينة العامة بلغ حوالي ٢,٧ مليون دينار أردني. (الجدول رقم (38)).

الجدول رقم (٣٨): الأثر المالي لتغير الكميات على الأسعار ومقياس المرونة السعرية للأدوية المشتارة في عطاءات المشتريات الحكومية خلال الفترة 2019-٢٠٢٠

مقياس المرونة السعرية (PED)	قيمة الوفورات حسب حالة التغير (Total Savings)				حالة التغير
	التغير في السعر ( $\Delta P$ )				
	المجموع	زيادة (+)	ثبات	انخفاض (-)	
0.499	354,312	910,337	-	556,025-	انخفاض (-)
	-	-	-	-	ثبات
	2,355,397	1,237,098-	-	3,592,495	زيادة (+)
	2,709,709	326,761-	-	3,036,470	المجموع



## ب. من حيث الفروقات السعرية بين سعر الإحالة وسعر الصيدلي:-

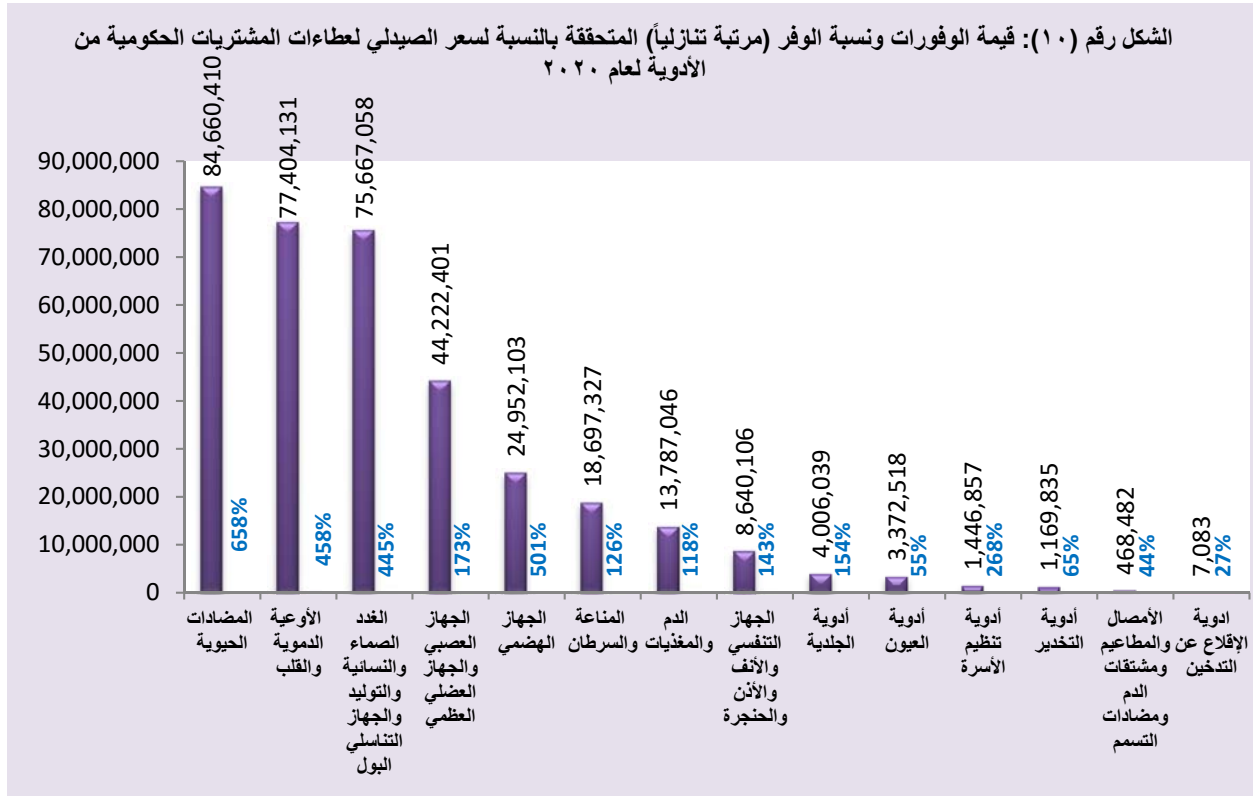
أظهرت نتائج تحليل الفروقات السعرية من خلال المقارنة بين سعر الإحالة لكل وحدة مشترة من المواد التي تم شراؤها في عام ٢٠٢٠ وسعر الصيدلي لتلك الوحدات من المواد المسعرة من خلال المؤسسة العامة للغذاء والدواء والبالغ مجموعها ٨٢٢ مادة مسعرة من أصل ٩٧٢ مادة مشترة في عطاءات الأدوية لعام ٢٠٢٠ بأن مجموع ما تم تحقيقه من وفر مالي بلغ قرابة ٣٥٩ مليون دينار أردني أي بنسبة وفر مالي بلغت ٢٤٩% وهي أعلى مما تم تحقيقه في آخر إحصائية تم إعدادها لعام ٢٠١٧ والتي بلغت آنذاك ١٩٩%.

الجدول رقم (٣٧): ملخص الوفورات المالية المتحققة في عطاءات المشتريات الحكومية للأدوية من خلال مقارنة سعر الإحالة بسعر الصيدلي لعام ٢٠٢٠

حالة فروقات الأسعار الفرق = (سعر الصيدلي - سعر الإحالة)	عدد المواد	%	قيمة الوفر المالي
(موجب): سعر الإحالة أقل من سعر الصيدلي	784	95%	359,059,263 (JD)
(صفر): سعر الإحالة مساوي لسعر الصيدلي	35	4%	0
(سالِب): سعر الإحالة أكبر من سعر الصيدلي	3	0%	-557,868 (JD)
<b>المجموع الكلي</b>	<b>822</b>	<b>100%</b>	<b>358,501,395 (JD)</b>

وبالنظر أكثر تفصيلاً إلى حجم الوفورات المتحققة بالنسبة لسعر الصيدلي حسب المجموعات الدوائية الموضحة في الشكل رقم (١٠)، نجد أن مجموعة المضادات الحيوية هي الأكثر من حيث القيمة ونسبة الوفر المالي تليها مجموعة أدوية الأوعية الدموية والقلب، ثم الغدد الصماء، فالجهاز العصبي،... الخ. (انظر الشكل رقم (١٠)).

الشكل رقم (١٠): قيمة الوفورات ونسبة الوفر (مرتبة تنازلياً) المتحققة بالنسبة لسعر الصيدلي لعطاءات المشتريات الحكومية من الأدوية لعام ٢٠٢٠



٢ سعر الصيدلي هو السعر المسجل لدى المؤسسة العامة للغذاء والدواء وليس سعر الجمهور والذي يُباع لدى الصيدليات، حيث يُضاف له ٢١% كضريبة مبيعات.

٣ نسبة الوفر المالي = (قيمة الوفر المتحقق / مجموع الشراء الكلي × 100%).

جدول رقم ٣٨: ملخص الوفورات المتحققة (بالنسبة لسعر الصيدلي للمواد المشتراة والمسعّرة في عطاءات المشتريات الحكومية من الأدوية حسب المجموعات الدوائية لعام ٢٠٢٠

معدل الانحراف عن سعر الصيدلي (%)	نسبة الوفرا المالي (قيمة الوفر/ قيمة الشراء)	الوفورات المالية	قيمة العطاء بسعر الصيدلي (PH'Price)	قيمة العطاء بسعر الإحالة (GPD'Price)	عدد المواد	المجموعات الدوائية
41%	458%	77,404,131	94,299,247	16,895,116	97	أدوية الأوعية الدموية والقلب
53%	658%	84,660,410	97,517,571	12,857,161	93	أدوية المضادات الحيوية
43%	143%	8,640,106	14,695,602	6,055,496	61	أدوية الجهاز التنفسي والأنف والأذن والحنجرة
37%	501%	24,952,103	29,932,340	4,980,237	41	أدوية الجهاز الهضمي
35%	445%	75,667,058	92,654,395	16,987,338	93	أدوية الغدد الصماء والنسائية والجهاز التناسلي والبولي
35%	173%	44,222,401	69,751,985	25,529,584	145	أدوية الجهاز العصبي والجهاز العضلي العظمي
33%	55%	3,372,518	9,550,536	6,178,018	47	أدوية العيون
29%	126%	18,697,327	33,505,847	14,808,520	105	أدوية المناعة والسرطان
27%	118%	13,787,046	25,459,997	11,672,951	52	أدوية الدم والمغذيات
37%	44%	468,482	1,525,263	1,056,781	6	الأمصال والمطاعيم ومشتقات الدم ومضادات
43%	154%	4,006,039	6,599,928	2,593,889	51	أدوية الجلدية
26%	65%	1,169,835	2,972,993	1,803,159	25	أدوية التخدير
19%	27%	7,083	33,660	26,577	2	أدوية الإقلاع عن التدخين
57%	268%	1,446,857	1,987,121	540,265	4	أدوية تنظيم الأسرة
<b>38%</b>	<b>294%</b>	<b>358,501,395</b>	<b>480,486,485</b>	<b>121,985,090</b>	<b>822</b>	<b>المجموع</b>

ملاحظة: عدد المواد في هذا الجدول يمثل ما تم شراؤه من الأدوية المسعّرة لدى المؤسسة العامة للغذاء والدواء فقط .

ملحق (١): ملخص إحصائيات التقرير  
السنوي لعطاءات المشتريات الحكومية  
من الأدوية لعام ٢٠١٩

---

❖ من حيث الجهات المشاركة:-

جدول رقم ٣٩: التوزيع النسبي للأدوية المشتراة من حيث العدد والقيمة المالية حسب الجهات المشاركة في عطاءات دائرة المشتريات الحكومية للأدوية والأمصال والمطاعيم لعام ٢٠١٩

الجهات المشاركة (Participants)	عدد المواد المشتراة (الأدوية)	%
<b>❖ المؤشر الأول: عدد المواد المشتراة</b>		
وزارة الصحة (MOH)	646	73.8
مستشفى الأمير حمزة (PHH)	399	45.6
مستشفى الجامعة الأردنية (JUH)	655	74.9
مستشفى الملك عبدالله المؤسس (KAUH)	529	60.5
مركز الحسين للسرطان (KHCC)	228	26.1
الخدمات الطبية الملكية (DRMS)	318	36.3
جامعة مؤتة (MU)	144	16.5
جامعة البلقاء التطبيقية (BAU)	9	1.0
العدد الاجمالي للأدوية المشتراة بالاسم العلمي	875	% of (875)
<b>❖ المؤشر الثاني: القيمة المالية</b>		
الجهات المشاركة (Participants)	القيمة المالية (بالدينار الأردني)	%
وزارة الصحة (MOH)	88,152,728	65
مستشفى الأمير حمزة (PHH)	10,361,148	7.6
مستشفى الجامعة الأردنية (JUH)	11,360,402	8.4
مستشفى الملك عبدالله المؤسس (KAUH)	10,774,309	7.9
مركز الحسين للسرطان (KHCC)	725,972	0.5
الخدمات الطبية الملكية (DRMS)	14,127,837	10.4
جامعة مؤتة (MU)	62,074	0.0
جامعة البلقاء التطبيقية (BAU)	2,849	0.0
القيمة الإجمالية (بالدينار الأردني)	135,567,319	100.0

❖ من حيث المجموعات الدوائية:-

جدول رقم ٤٠: التوزيع النسبي للأدوية المشتراة في عطاءات دائرة المشتريات الحكومية للأدوية والأمصال والمطاعيم من حيث العدد والقيمة المالية حسب المجموعات الدوائية، لعام ٢٠١٩

بنود عامة	عدد المواد المشتراة (الأدوية)	%	القيمة المالية (بالدينار الأردني)	%
<b>المجموعات الدوائية (Therapeutic Groups)</b>				
أدوية الأوعية الدموية والقلب	96	11.0	15,035,489	11.1
أدوية المضادات الحيوية	103	11.8	11,077,650	8.2
أدوية الجهاز التنفسي والأنف والأذن والحنجرة	53	6.1	5,177,647	3.8
أدوية الجهاز الهضمي	44	5.0	4,121,661	3.0
أدوية الغدد الصماء والنسائية والتوليد والجهاز التناسلي والبولي	92	10.5	14,276,353	10.5
أدوية الجهاز العصبي والجهاز العضلي العظمي	144	16.5	19,186,054	14.2
أدوية العيون	53	6.1	4,399,378	3.2
أدوية المناعة والسرطان	79	9.0	11,424,761	8.4
أدوية الدم والمغذيات	74	8.5	18,327,669	13.5
الأمصال والمطاعيم ومشتقات الدم ومضادات التسمم	25	2.9	26,214,791	19.3
أدوية الجلدية	54	6.2	2,150,158	1.6
أدوية التخدير	34	3.9	1,815,066	1.3
أدوية الايدز	1	0.1	574,875	0.4
المواد التشخيصية	9	1.0	944,557	0.7
أدوية الإقلاع عن التدخين	2	0.2	17,703	0.0
أدوية تنظيم الأسرة	4	0.5	506,874	0.4
مواد حليب الرضع والأطفال	8	0.9	316,632	0.2
<b>مجموع عدد الأدوية</b>	<b>875</b>	<b>100.0</b>	<b>135,567,319</b>	<b>100.0</b>

## ❖ من حيث حالة التسجيل ومصدر الصناعة وأسباب الإحالة:-

جدول رقم ٤١: التوزيع النسبي للأدوية المشتراة من حيث العدد والقيمة المالية وحسب حالة تسجيلها، نوعها من حيث الرشيدة أم غير الرشيدة، مصدر الصناعة، وأسباب الإحالة لعطاءات المشتريات الحكومية لعام 2019

بنود عامة	عدد المواد المشتراة (الأدوية)	%	القيمة المالية (بالدينار الأردني)	%
<b>حالة تسجيل الأدوية (Registration status)</b>				
مسجلة (Registered)	807	92.2	131,398,281	96.9
غير مسجلة (Not registered)	69	7.9	4,169,038	3.1
<b>الأدوية حسب قائمة الرشيدة (Rational Vs. Not Rational)</b>				
رشيدة (RDL)	861	98.4	131,038,001	96.7
غير رشيدة (Out of RDL)	14	1.6	4,529,318	3.3
<b>مصدر الصناعة (Origin of Manufacture)</b>				
محلية (local)	352	40.2	36,694,055	27.1
مستوردة (foreign)	535	61.1	98,873,263	72.9
<b>أسباب الإحالة (Reason of Award)</b>				
الأرخص المطابق	333	38.1	63,035,728	46.5
أرخص المطابق	33	3.8	3,809,137	2.8
الأنسب	39	4.5	1,992,789	1.5
الوحيد	489	55.9	65,232,458	48.1
أخرى (لجنة فنية، أدوية بيولوجية،....)	9	1.0	1,497,208	1.1
<b>المجموع الكلي</b>	<b>875</b>	<b>% of (875)</b>	<b>143,869,369</b>	<b>100.0</b>

.NO	Items (Generic Name)	GPD Net price	Total Quantity	Total Value (sum)
1	ACETAZOLAMIDE TABS 250 MG	0.088	349,000	30,824
2	ACETYL CYSTEINE INJ 2 GM	5.962	1,877	11,147
3	ACETYL SALICYLIC ACID TABS 100 MG	0.009	43,495,880	396,460
4	ACETYL SALICYLIC ACID TABS 325 MG (BUFFERED)	0.019	11,500,000	216,673
5	ACICLOVIR TABS/CAPS 800 MG	0.169	140,000	23,670
6	ACICLOVIR CREAM 5 % 2 GM TUBE	0.499	14,504	7,146
7	ACICLOVIR CREAM 5 % 5-15 GM TUBE	0.296	27,030	8,054
8	ACICLOVIR INJ 250 MG	1.759	57,300	100,182
9	ACICLOVIR SUSP 200 MG/5ML	2.556	756	1,900
10	ACICLOVIR TABS/CAPS 200 MG	0.027	415,000	10,992
11	ACICLOVIR TABS/CAPS 400 MG	0.073	270,000	19,696
12	ACYCLOVIR EYE OINTMENT 3 %	4.104	730	3,041
13	ADALIMUMAB INJ 40 MG	267.686	4,057	1,048,684
14	ADAPALENE GEL 0.1 %	2.247	700	1,573
15	ADEFOVIR TABS 10 MG	8.499	630	5,354
16	ADENOSINE INJ 6 MG	0.752	18,000	14,107
17	AFLIBERCEPT INJ 40 MG/ML	559.005	2,923	1,633,972
18	ALBENDAZOLE TABS 200 MG	0.090	11,100	999
19	ALBUMIN INJ 20% 50 ML	19.952	291,965	5,845,556
20	ALENDRONIC ACID TABS 70 MG	0.109	434,500	47,250
21	ALFACALCIDOL (VITAMIN D) CAPS 0.25 MCG	0.049	2,135,000	105,981
22	ALFACALCIDOL (VITAMIN D) CAPS 0.5 MCG	0.237	14,200	3,342
23	ALFACALCIDOL (VITAMIN D) CAPS 1 MCG	0.080	2,786,800	215,020
24	ALFACALCIDOL (VITAMIN D) ORAL DROPS 2 MCG/ML	15.965	14,266	227,757
25	ALFUZOSIN TABS 10 MG	0.157	1,858,500	295,286
26	ALLOPURINOL TABS 100 MG	0.013	3,391,000	43,728
27	ALLOPURINOL TABS 300 MG	0.030	3,833,000	113,814
28	ALPRAZOLAM TABS 0.5 MG	0.039	349,000	13,730
29	ALPROSTADIL IV INFUSION 20 MCG	4.431	8,400	37,108
30	ALTEPLASE INJ 50 MG	412.388	208	84,668
31	ALUMINIUM + MAGNESIUM COMPLEXES TABS	0.010	900,000	9,168
32	AMANTADINE TABS 100 MG	0.095	749,500	70,940
33	AMIKACIN INJ 500 MG	0.389	60,700	23,111
34	AMILORIDE+HYDROCHLOROTHIAZIDE TABS 5+50 MG	0.018	3,003,500	52,386
35	Amino Acid Based Powdered formula. pack of (350-500 gm)	15.014	19,144	287,428
36	AMINO ACIDS 5 % 500 ML BOTTLE OR BAG	3.850	6,615	25,468
37	AMINO ACIDS 10 % 500 ML BOTTLE OR BAG	4.650	10,500	48,621
38	AMINOPHYLINE INJ 250 MG	0.267	36,370	9,786
39	AMIODARONE INJ 150 MG	0.396	30,050	11,765
40	AMIODARONE TABS 200 MG	0.063	288,000	18,240
41	AMISULPRIDE TABS 200 MG	0.067	2,046,500	136,433
42	AMITRIPTYLINE TABS 25 MG	0.016	1,155,000	18,463
43	AMITRIPTYLINE TABS 50 MG	0.026	600,000	15,529
44	AMLODIPINE CAPS/TABS 5 MG	0.006	37,665,000	231,267

.NO	Items (Generic Name)	GPD Net price	Total Quantity	Total Value (sum)
45	AMOXICILLIN +CLAVULANIC ACID SUSP. 125+31 MG/5ML	0.831	237,250	197,173
46	AMOXICILLIN +CLAVULANIC ACID SUSP. 250+62.5 MG/5ML	1.415	127,300	179,851
47	AMOXICILLIN +CLAVULANIC ACID SUSP. 400+57 MG/5ML	0.786	64,800	50,429
48	AMOXICILLIN +CLAVULANIC ACID TABS 250+125 MG	0.067	955,000	64,824
49	AMOXICILLIN +CLAVULANIC ACID TABS 500+125 MG	0.070	6,800,000	455,016
50	AMOXICILLIN CAPS 250 MG	0.015	2,000,000	30,506
51	AMOXICILLIN CAPS 500 MG	0.018	40,973,500	737,167
52	AMOXICILLIN SUSP. 250 MG/5ML	0.486	1,182,800	575,569
53	AMPHOTERICIN B INJ 50 MG	8.885	1,400	12,254
54	AMPICILLIN INJ 500 MG	0.413	152,000	61,947
55	AMPICILLIN INJ 1 GM	0.481	68,500	32,920
56	ANIDULAFUNGIN INJ 100 MG	140.111	3,360	470,773
57	ANTI D HUMAN IMMUNOGLOBULIN INJ OR INJ 1250-1500 IU (250-300 MCG)	35.020	12,358	429,907
58	MG/ 1ML	343.200	127	43,586
59	ANTIRABIES HUMAN IMMUNOGLOBULIN INJ 300 IU 2 ML	58.136	5,000	290,680
60	ANTIRABIES HUMAN IMMUNOGLOBULIN INJ 750 IU 5 ML	139.740	5,060	720,620
61	ANTITETANUS HUMAN IMMUNOGLOBULIN INJ 250 IU 1-2 ML	20.400	6,044	125,680
62	APIXABAN TAB 2.5 MG	0.924	2,520	2,330
63	APIXABAN TAB 5 MG	0.924	2,520	2,330
64	ARTIFICIAL TEARS EYE DROPS	0.179	94,100	17,219
65	ARTIFICIAL TEARS EYE GEL	2.125	3,480	7,136
66	ASPARAGINASE (COLASPASE) POWDER FOR INJECTION 10,000 IU	125.000	50	6,250
67	ATENOLOL TABS 50 MG	0.007	10,475,000	70,702
68	ATENOLOL TABS 100 MG	0.017	2,340,000	39,566
69	ATORVASTATIN TABS 20 MG	0.014	66,117,500	948,498
70	ATORVASTATIN TABS 40 MG	0.025	15,155,000	378,841
71	ATORVASTATIN TABS10 MG	0.049	93,000	4,506
72	ATRACURIUM INJ 50 MG	1.000	6,600	6,600
73	ATROPINE INJ 1,000 MCG	0.271	143,000	39,008
74	AZATHIOPRINE SODIUM TABS 50 MG	0.050	1,330,000	66,394
75	AZITHROMYCIN CAPS 250 MG	0.051	2,480,000	124,594
76	AZITHROMYCIN SUSP. 200 MG/5ML 22.5 ML	1.042	72,900	74,978
77	AZITHROMYCIN SUSP. 200 MG/5ML 30 ML	0.958	69,500	65,028
78	BACLOFEN TABS 10 MG	0.067	63,000	4,208
79	BALANCED STERIL SALT SOLUTION 500 ML BOTTLE	2.780	7,950	22,101
80	BARIUM SULFATE ENEMA	20.000	310	6,200
81	BARIUM SULFATE POWDER	15.000	2,148	32,220
82	BARIUM SULFATE SUSP. 4.6 % W/V 225 ML BOTTLE	15.000	5,224	78,360
83	BASILIXIMAB 20 MG	910.998	80	72,880
84	BCG VACCINE FREEZE DRIED + DILUENT INJ 0.5-1 ML	4.560	13,700	62,472
85	BECLOMETHASON INHALER 250 MCG 200 DOSE	4.393	60,465	269,243
86	BECLOMETHASONE 100MCG\FORMOTEROL 6MCG PER DOSE 120 DOSE	15.890	4,000	63,560
87	BECLOMETHASONE DIPROPIONATE NASAL SPRAY 100 MCG/DOSE	4.720	200	944
88	BECLOMETHASONE DIPROPIONATE NASAL SPRAY 50 MCG/DOSE	2.256	10,000	22,275



.NO	Items (Generic Name)	GPD Net price	Total Quantity	Total Value (sum)
89	BENZATHINE PENICILLIN INJ 1,200,000 IU	8.000	1,800	14,400
90	BENZYL BENZOATE LOTION 25 %	2.100	5,250	11,025
91	BENZYL PENICILLIN SODIUM INJ 1,000,000 IU	6.667	2,000	13,333
92	BETAHISTINE TABS 16 MG	0.013	4,689,750	59,979
93	BETAMETHASONE CREAM 0.1 % (AS VALERATE) TUBE	0.444	103,200	45,558
94	BETAMETHASONE OINTMENT 0.1 % (AS VALERATE) TUBE	0.342	144,800	50,962
95	BETAMETHASONE SCALP LOTION 0.1 % (AS VALERATE) BOTTLE	1.698	42	71
96	BETAXOLOL EYE DROPS 0.5 %	1.613	25,290	41,017
97	BEVACIZUMAB INJ 100 MG	254.450	973	247,580
98	BEVACIZUMAB INJ 400 MG	945.030	1,071	1,012,127
99	BIMATOPROST EYE DROPS 0.03 %	8.259	18,830	155,520
100	BISACODYL SUPP. 10 MG	0.117	69,000	8,039
101	BISACODYL TABS 5 MG	0.037	3,446,300	127,108
102	BISOPROLOL TABS 2.5 MG	0.040	72,000	2,880
103	BISOPROLOL TABS 5 MG	0.007	23,450,000	165,591
104	BISOPROLOL TABS 10 MG	0.011	6,260,000	67,667
105	BLEOMYCIN INJ 15 MG	15.000	1,120	16,800
106	BORTEZOMIB INJ 3.5 MG	229.000	100	22,900
107	BOTULINUM TOXIN INJ 100 IU	161.174	405	65,275
108	BOTULINUM TOXIN INJ 300 IU	98.665	192	18,944
109	BOTULINUM TOXIN INJ 500 IU	161.824	746	120,721
110	BRIMONIDINE EYE DROPS 0.15 %	6.511	168	1,094
111	BRIMONIDINE EYE DROPS 0.2 %	2.800	49,700	139,160
112	BRINZOLAMIDE EYE DROPS 1 %	5.843	14,200	82,971
113	BROMAZEPAM TABS 3 MG	0.021	2,125,000	43,225
114	BROMHEXINE SYRUP/ELIXIR 4-5 MG/5ML	0.285	221,000	61,471
115	BROMOCRIPTINE TABS 2.5 MG	0.328	32,300	10,583
116	B-SITOSTEROLE OINTMENT 30 GM TUBE	0.675	26,350	17,892
117	B-SITOSTEROLE OINTMENT 70-75 GM TUBE	1.670	35,200	58,784
118	BUDESONIDE POWDER 200 MCG/PUFF	4.156	10,468	44,022
119	BUDESONIDE SUSPENSION 0.5 MG/ML	0.627	200,880	126,838
120	BUPIVACAINE INJ 0.25 % 20 ML	0.973	500	487
121	BUPIVACAINE INJ 0.5 % 4 ML	1.426	8,055	11,486
122	BUPIVACAINE INJ 0.5 % 20 ML	0.926	25,700	26,749
123	CABERGOLINE TABS 0.5 MG	2.588	17,400	45,022
124	CALAMINE 8-15 %+ZINC OXIDE 5-8 % LOTION	0.687	32,600	22,373
125	CALCIPOTRIOL + BETAMETHASONE 50 MCG+0.5 MG OINTMENT	4.930	20,821	103,092
126	CALCIPOTRIOL + BETAMETHASONE 50 MCG+0.5 MG SCALP/ Body GEL	16.195	26,020	421,394
127	CALCIUM INJ 50 MG (AS FOLINATE)	4.066	6,105	24,825
128	CALCIUM INJ 10 % (AS GLUCONATE) 10 ML	0.126	66,800	8,417
129	CALCIUM TABS OR CAPS 500 MG (AS CARBONATE)	0.009	25,930,000	239,075
130	CANDESARTAN TABS 16 MG + HYDROCHLOROTHIAZIDE 12.5 MG TABS	0.114	77,040	8,767
131	CANDESARTAN TABS 8 MG	0.022	80,040	1,734
132	CANDESARTAN TABS 8 MG + HYDROCHLOROTHIAZIDE 12.5 MG TABS	0.074	16,000	1,189

.NO	Items (Generic Name)	GPD Net price	Total Quantity	Total Value (sum)
133	CANDESARTAN TABS 16 MG	0.034	14,150,010	481,100
134	CAPECITAPINE TABS 500 MG	0.410	84,000	34,440
135	CAPTOPRIL TABS 25 MG	0.037	1,130,000	41,927
136	CAPTOPRIL TABS 50 MG	0.043	1,300,000	55,508
137	CARBAMAZEPINE SYRUP 2 %	3.538	10,035	35,842
138	CARBAMAZEPINE TABS 200 MG	0.021	5,112,000	112,555
139	CARBAMAZEPINE TABS 200 MG MODIFIED RELEASE	0.053	8,400	449
140	CARBAMAZEPINE TABS 400 MG MODIFIED RELEASE	0.120	5,484,010	657,533
141	CARBETOCIN INJ 100 MCG	15.179	7,160	108,680
142	CARBIMAZOLE TABS 5 MG	0.049	1,407,000	67,966
143	CARBOPLATIN INJ 150 MG	7.550	1,180	8,909
144	CARBOPLATIN INJ 450 MG	18.500	570	10,545
145	CARVEDILOL TABS 12.5 MG	0.123	3,000	370
146	CARVEDILOL TABS 6.25 MG	0.017	5,510,000	92,885
147	CARVEDILOL TABS 25 MG	0.037	3,285,000	120,513
148	CASPOFUNGIN INJ 50 MG	134.615	88	11,846
149	CEFACTOR CAPS 500 MG	0.124	405,600	51,349
150	CEFACTOR SUSP. 125 MG/5ML	1.058	3,600	3,809
151	CEFACTOR SUSP. 250 MG/5ML	1.683	2,700	4,544
152	CEFALEXIN CAPS 250 MG	0.049	1,049,000	50,450
153	CEFALEXIN CAPS 500 MG	0.027	5,532,500	146,537
154	CEFALEXIN SUSP. 125 MG/5ML	0.769	62,000	47,678
155	CEFALEXIN SUSP. 250 MG/5ML	0.563	362,800	205,475
156	CEFAZOLIN SODIUM INJ 1 GM	0.876	216,000	200,757
157	CEFETOREN(AS PIVOXIL) TABLET 200MG	0.709	4,500	3,189
158	CEFEPIME INJ 1000 MG	2.216	12,000	26,423
159	CEFIXIME CAPS 400 MG	0.146	46,400	6,598
160	CEFIXIME SUSP. 100 MG/5ML 60 ML BOTTLE	0.476	126,600	60,379
161	CEFOTAXIME SODIUM INJ 1 GM IM, IV	0.420	143,440	60,207
162	CEFOXITIN SODIUM INJ 1 GM IM, IV	2.374	3,350	7,953
163	CEFTAZIDIME INJ 1 GM IM, IV	0.726	270,900	187,661
164	CEFTAZIDIME INJ 2 GM IM, IV	1.692	3,000	5,077
165	CEFTRIAZONE SODIUM INJ 1 GM IM, IV	0.277	808,000	226,588
166	CEFUROXIME INJ 750 MG	0.542	228,000	115,327
167	CEFUROXIME INJ 1.5 GM	0.692	100,000	69,200
168	CEFUROXIME TABS 250 MG	0.065	500,000	32,500
169	CEFUROXIME TABS 500 MG	0.097	3,295,000	320,086
170	CETIRIZINE SYRUP 5 MG/5ML (AS HCL) BOTTLE	0.267	89,000	23,770
171	CETIRIZINE TABS 10 MG	0.010	3,240,000	33,608
172	CHLORAMBUCIL TABS 2 MG	1.938	1,750	3,391
173	CHLORAMPHENICOL EYE DROPS 0.5 %	0.648	35,220	23,478
174	CHLORAMPHENICOL EYE OINTMENT 1 %	0.883	72,600	64,097
175	CHLORDIAZEPOXIDE+CLNIDIUM BROMIDE TABS 5+2.5MG	0.030	19,384,980	589,062
176	CHLORPHENIRAMINE INJ 10 MG	0.228	813,850	185,126

.NO	Items (Generic Name)	GPD Net price	Total Quantity	Total Value (sum)
177	CHLORPHENIRAMINE SYRUP 2-2.5 MG/5ML	0.273	1,705,760	468,199
178	CHLORPHENIRAMINE TABS 4 MG	0.002	26,687,975	72,383
179	CHORIONIC (HUMAN) GONADOTROPHIN INJ 5000 IU	5.044	3,550	17,906
180	CICLOSPORIN CAPS 25 MG	0.654	229,135	149,891
181	CICLOSPORIN CAPS 50 MG	1.232	274,350	338,103
182	CICLOSPORIN CAPS 100 MG	2.581	132,950	343,099
183	CICLOSPORIN ORAL SOLUTION 100 MG/ML	121.199	79	9,575
184	CINACALCET TAB 30 MG	4.233	470	1,989
185	CINNARIZIN TABS 25 MG	0.019	52,000	946
186	CINNARIZINE TABS/CAPS 75 MG	0.018	1,236,900	22,071
187	CIPROFLOXACIN INFUSION 2 MG/ML	2.580	2,510	6,335
188	CIPROFLOXACIN EYE DROPS 0.3 %	0.200	44,000	8,800
189	CIPROFLOXACIN TABS 500 MG	0.021	4,740,000	100,485
190	CISATRACRIUM INJ 20 MG	2.474	58,000	141,993
191	CISPLATIN INJ 50 MG	10.576	1,696	17,937
192	CITALOPRAM TABS 20 MG	0.025	76,000	1,836
193	CITALOPRAM TABS 40 MG	0.020	1,806,700	36,086
194	CLARITHROMYCIN SUSP. 125 MG/5ML	1.648	60,150	101,042
195	CLARITHROMYCIN TABS 250 MG	0.069	485,000	33,452
196	CLARITHROMYCIN TABS 500 MG	0.079	2,793,000	221,285
197	CLINDAMYCIN CAPS 150 MG	0.031	4,516,000	139,555
198	CLINDAMYCIN SOLUTION 1 % BOTTLE	0.577	25,000	14,422
199	CLOBETASOL PROPIONATE CREAM 0.05 % TUBE	0.432	84,450	36,663
200	CLOBETASOL PROPIONATE OINTMENT 0.05 % GM TUBE	0.431	57,400	24,893
201	CLOMIFENE TABS 50 MG	0.041	43,650	1,783
202	CLOMIPRAMINE TABS 25 MG	0.038	808,300	31,298
203	CLOMIPRAMINE TABS 75 MG	0.224	3,920	877
204	CLONAZEPAM ORAL DROPS 2.5 MG/ML	1.651	10,375	17,059
205	CLONAZEPAM TABS 0.5 MG	0.026	347,000	9,158
206	CLONAZEPAM TABS 2 MG	0.053	1,487,000	78,991
207	CLOPIDOGREL TABS 75 MG	0.023	3,355,000	78,806
208	CLOTRIMAZOLE EAR DROPS 1 % 10-20 ML BOTTLE	1.835	15,440	28,220
209	CLOXACILLIN INJ 500 MG	0.713	39,000	27,792
210	CLOZAPINE TABS 25 MG	0.133	53,500	7,133
211	CLOZAPINE TABS 100 MG	0.088	722,000	63,825
212	COBALAMIN COMPOUNDS INJ 1000 MCG	0.291	970,000	286,575
213	COLCHICINE TABS 1 MG	0.023	2,309,500	52,551
214	COLECALCIFEROL (CALCIFEROL D3) TAB 1000 IU	0.013	280,000	3,559
215	COLECALCIFEROL (CALCIFEROL D3) TAB 5000 IU	0.018	1,569,000	27,185
216	COLECALCIFEROL (CALCIFEROL D3) TAB/CAP 50,000 IU	0.036	959,000	34,563
217	INJECTION OR INHALATION	6.040	22,100	133,484
218	COLOMYCIN INJECTION 2 MILLION , Colistimethate Sodium	6.040	3,000	18,120
219	alfamide 10 mg)	9.125	63,000	574,875
220	COUGH MIXTURE WITHOUT CODEINE SYRUP	0.358	1,195,400	428,136

.NO	Items (Generic Name)	GPD Net price	Total Quantity	Total Value (sum)
221	CROTAMITON CREAM 10 %	0.891	17,350	15,612
222	CROTAMITON LOTION 10 %	1.510	17,200	26,313
223	CYCLOPENTOLATE EYE DROPS 1 % (AS HCL) 10 ML BOTTLE	0.891	5,120	4,561
224	CYCLOPENTOLATE MINIMS 1 % (AS HCL) 0.5 ML MINIMS	0.517	16,270	8,518
225	CYCLOPHOSPHAMIDE INJ 500 MG	5.190	4,313	22,384
226	CYCLOSPORINE OPHTHALMIC EMULSION 0.05 % 0.4 ML	0.988	7,256	7,078
227	CYPROTERONE 2 MG+ETHINYLESTRADIOL TABS 0.035 MG	3.193	4,014	12,817
228	CYTARABINE INJ 100 MG	4.000	310	1,240
229	CYTARABINE INJ 500 MG	4.650	1,680	7,812
230	DABIGATRAN CAPSULE 110 MG	0.423	70,560	29,846
231	DABIGATRAN CAPSULE 150 MG	0.414	97,040	40,154
232	DABIGATRAN CAPSULE 75 MG	0.423	12,520	5,296
233	DACARBAZINE INJ 200 MG	7.725	3,150	24,334
234	DARBEPOEITIN ALFA INJ 30 MCG	45.760	5,090	232,918
235	DARBEPOEITIN ALFA INJ 300 MCG	380.493	273	103,875
236	DASATINIB TABS 50 MG	26.815	7,480	200,579
237	DASATINIB TABS 70 MG	27.062	2,400	64,950
238	DEFERASIROX TABS 250 MG	0.731	150,000	109,650
239	DEFERASIROX TABS 500 MG	0.925	507,500	469,438
240	DEFERIPRONE TABS 500 MG	1.162	150,000	174,259
241	DEFERIOXAMINE INJ 500 MG	3.090	52,000	160,680
242	DENOSUMAB INJ 60MG/ 1 ML	171.094	7	1,198
243	DESFLURANE LIQUID 240 ML BOTTLE	62.950	14	881
244	DESMOPRESSIN TABS 120 MCG	1.031	420,600	433,779
245	DESMOPRESSIN TABS 60 MCG	0.579	267,065	154,613
246	DEXAMETHASONE 0.12 % + SALICYLIC ACID 2 % SCALP LOTION BOTTLE	0.713	49,000	34,865
247	DEXAMETHASONE 0.12 % + SALICYLIC ACID 3 % OINTMENT TUBE	0.542	59,900	32,492
248	DEXAMETHASONE INJ 4 MG/1ML	0.218	1,595,000	347,202
249	DEXAMETHASONE INTRAVITRAL IMPLANT IN APPLICATOR 700MCG	633.217	640	405,259
250	DEXAMETHASONE TABS 0.5 MG	0.025	335,000	8,508
251	DEXTROSE IV SOLUTION 5 % 500 ML BOTTLE OR BAG	0.406	130,200	53,686
252	DEXTROSE IV SOLUTION 5 % 1000 ML BOTTLE OR BAG	0.789	20,000	15,770
253	DEXTROSE IV SOLUTION 10 % 500 ML BOTTLE OR BAG	0.569	111,950	63,401
254	DEXTROSE IV SOLUTION 25 % 500 ML BOTTLE OR BAG	7.280	11,500	83,720
255	DIAZEPAM INJ 10 MG	0.306	39,300	12,070
256	DIAZEPAM TABS 5 MG	0.023	633,520	14,822
257	DICLOFENAC GEL 1 % (AS SODIUM)	0.237	968,818	231,134
258	DICLOFENAC INJ 75 MG (AS SODIUM)	0.129	734,350	94,580
259	DICLOFENAC SUPP. 12.5 MG (AS SODIUM)	0.066	1,187,600	80,500
260	DICLOFENAC SUPP. 100 MG (AS SODIUM)	0.093	223,500	12,956
261	DICLOFENAC TABS 50 MG (AS SODIUM)	0.006	5,822,000	36,087
262	DICLOFENAC TABS 100 MG (AS SODIUM)	0.008	10,861,000	86,534
263	DIGOXIN ELIXIR 0.05 MG/ ML	3.715	321	1,200
264	DIGOXIN INJ 0.5 MG	0.458	395	182

.NO	Items (Generic Name)	GPD Net price	Total Quantity	Total Value (sum)
265	DIGOXIN TABS 0.25 MG	0.032	346,000	11,041
266	DILTIAZEM TABS/CAPS 60 MG	0.033	357,000	12,129
267	DILTIAZEM TABS/CAPS 90 MG	0.038	2,293,100	85,032
268	DIMÉTINDENE 0.025 GM+PHENYLEPHRINE 0.25 GM NASAL SPRAY	1.301	61,900	83,183
269	DINOPROSTONE VAGINAL TABS 3 MG	9.188	9,795	89,992
270	DINOPROSTONE VAGINAL VAGINAL DELIVERY SYSTEM 10 MG	34.008	1,511	51,386
271	DIOSMECTITE POWDER FOR ORAL SUSPENSIONS IN SACHET 3G / 3.76 G	0.095	840	80
272	of 10 DOSES	3.942	28,310	112,990
273	10 DOSE	6.316	3,400	21,473
274	DIPYRIDAMOLE TABS 75 MG	0.029	3,283,750	96,287
275	DOBUTAMINE INJ 250 MG	1.790	13,200	23,884
276	DOCETAXEL INJ 20 MG	12.600	300	3,780
277	DOCETAXEL INJ 80 MG	20.041	1,140	22,847
278	DOMPERIDONE TABS 10 MG	0.007	610,000	4,600
279	DONEPEZIL TABS 5 MG	0.143	38,000	5,429
280	DOPAMINE INJ 200 MG	0.317	68,000	21,452
281	DORZOLAMIDE 2 % + TIMOLOL 0.5 % EYE DROPS	1.661	680	1,118
282	DORZOLAMIDE EYE DROPS 2 %	0.690	27,860	19,223
283	DOXAZOSIN TABS 4 MG	0.015	3,499,000	51,275
284	DOXORUBUCIN INJ 50 MG	12.761	4,545	57,999
285	DOXYCYCLINE CAPS 100 MG	0.021	3,440,000	75,522
286	DTPaHBIPV + Hib INJ	15.322	700,000	10,725,260
287	DYDROGESTERONE TABS 10 MG	0.166	952,400	157,622
288	TUBE	1.045	60,500	63,222
289	ELEMENTAL IRON (DRIED FERROUS SULFATE) TABS 80MG	0.062	70,000	4,360
290	ELTROMBOPAG TABS 25 MG	19.837	9,320	183,109
291	ENALAPRIL TABS 5 MG	0.011	9,939,000	106,724
292	ENALAPRIL TABS 10 MG	0.011	24,252,000	268,370
293	ENALAPRIL TABS 20 MG	0.013	19,083,000	241,393
294	ENOXAPARIN SYRINGE 4,000 IU	2.350	612,650	1,439,728
295	ENOXAPARIN SYRINGE 6,000 IU	3.280	248,500	815,080
296	ENOXAPARIN SYRINGE 8,000 IU	4.050	250,200	1,013,310
297	ENTECAVIR 1 MG TABS	4.686	36,300	170,102
298	EPHEDRINE INJ 30 MG	0.900	23,350	21,015
299	EPINASTINE EYE DROPS 0.05%	4.016	105	422
300	EPINEPHRINE INJ 1 MG	0.337	209,000	70,507
301	ERGOMETRINE INJ 200 MCG	0.191	13,620	2,606
302	ERTAPENEM INJ 1000 MG	24.395	5,060	123,439
303	ERYTHROMYCIN LOTION 40 MG/ML + ZINC ACETATE 12 MG/ML BOTTLE	5.788	1,233	7,136
304	ERYTHROMYCIN SUSP. 200-250 MG/5ML	0.720	212,000	152,640
305	ERYTHROPOIEITIN ALFA OR BETA OR ZETA INJ 4,000 IU	4.784	234,850	1,123,522
306	ERYTHROPOIEITIN ALFA OR BETA OR ZETA INJ 2,000 IU	2.573	30,000	77,200
307	ESOMEPRAZOLE GRANULES 10 MG	0.981	14,156	13,893
308	ESOMEPRAZOLE TABS/CAPS 40 MG	0.079	365,000	28,727

.NO	Items (Generic Name)	GPD Net price	Total Quantity	Total Value (sum)
309	ESTRADIOL 2 MG + DYDROGESTERON 10 MG	0.152	22,100	3,354
310	ETANERCEPT INJ 50 MG	190.147	8,455	1,607,697
311	ETHAMBUTOL TABS 400 MG	0.751	8,000	6,096
312	ETONOGESTREL IMPLANT 68 MG	25.025	4,648	116,316
313	ETOPOSIDE INJ 100 MG	6.375	2,240	14,280
314	EVEROLIMUS 0.25 MG	1.322	14,640	19,357
315	EVEROLIMUS 0.75 MG	3.790	12,240	46,396
316	EXEMESTANE TABS 25 MG	0.550	74,343	40,876
317	Extensively enzymatically hydrolyzed protein	19.431	300	5,829
318	MG	1281.730	1,520	1,948,230
319	FACTOR 8 , ANTIHEAMPHILLIC INJ 250 IU	28.800	8,000	230,400
320	FACTOR 8 , ANTIHEAMPHILLIC INJ 500 IU	57.600	6,000	345,600
321	ANTIHEAMPHILLIC INJ 250 IU	40.391	4,280	172,871
322	ANTIHEAMPHILLIC INJ 500 IU	66.456	10,900	724,370
323	FACTOR 9 , ANTIHEAMPHILLIC INJ 500 IU	140.165	2,880	403,676
324	FACTOR 9 , RECOMBINANT ANTIHEAMPHILLIC INJ 500 IU	197.005	1,400	275,807
325	FAMOTIDINE TABS 40 MG	0.012	25,467,000	297,317
326	FENOFIBRATE CAPS 200 MG	0.039	3,578,000	139,542
327	FENTANYL INJ 100 MCG	0.293	186,200	61,368
328	FENTANYL INJ 500 MCG	0.609	31,351	20,572
329	FENTANYL PATCH 25 MCG/HR	2.378	12,390	29,082
330	FENTANYL PATCH 50 MCG/HR	4.385	10,300	44,745
331	FENTANYL PATCH 100 MCG/HR	7.317	7,300	53,413
332	FERROUS GLUCONATE TABS 300 MG	0.010	24,820,280	242,626
333	MG+61.8 MG)	0.105	24,000	2,520
334	FERROUS SULFATE + FOLIC ACID SPANSULA (150 MG+0.5 MG)	0.067	180,000	12,105
335	FEXOFENADINE TABS 120 MG	0.083	141,000	11,750
336	FEXOFENADINE TABS 180 MG	0.100	36,000	3,600
337	FILGRASTIM INJ 300 MCG	8.610	16,720	143,959
338	FINASTERIDE TABS 5 MG	0.068	1,477,000	100,436
339	FINGOLIMOD 0.5 MG	14.561	132,306	1,967,100
340	FLECAINIDE TABS 100 MG	0.165	3,850	637
341	FLUCONAZOLE CAPS 50 MG	0.247	54,000	13,048
342	FLUCONAZOLE CAPS OR TABS 150 MG	0.060	298,000	17,980
343	FLUCONAZOLE I.V INFUSION 2 MG/ML	1.221	13,100	15,782
344	FLUDARABINE INJ 50 MG	76.923	175	13,462
345	FLUDROCORTISONE ACETATE TABS 100 MCG	0.197	21,000	4,123
346	FLUMAZENIL INJ 500 MCG	8.844	2,565	22,514
347	FLUOCINOLONE ACETONIDE CREAM 0.025% GM	0.960	10,200	9,792
348	FLUORESCEIN SODIUM INJ 10 %	1.924	650	1,251
349	FLUORESCEIN SODIUM STRIPS	0.079	30,000	2,532
350	FLUOROMETHOLONE EYE DROPS 0.1 %	0.487	55,400	26,965
351	FLUOROURACIL INJ 1000 MG	4.440	5,375	23,865
352	FLUOXETINE TABS/CAPS 20 MG	0.021	1,039,000	22,094

.NO	Items (Generic Name)	GPD Net price	Total Quantity	Total Value (sum)
353	FLUPENTIXOL INJ 100 MG	4.797	25,280	121,268
354	FLUPENTIXOL + MELITRACEN TABS 0.5 + 10 MG	0.049	530,400	25,990
355	FLUPENTIXOL INJ 20 MG / 1 ML	3.266	27,650	90,873
356	FLUPHENAZINE INJ 25 MG	5.146	5,000	25,728
357	FLUTICASONE DISKUS INHALER 100 MCG 60 DOSE	5.145	3,000	15,435
358	FLUTICASONE EVOHALER 125 MCG	2.400	4,100	9,839
359	BOTTLE	1.133	121,400	138,308
360	FLUVASTATIN TABS 80 MG	0.230	207,000	47,536
361	FLUVOXAMINE TABS 100 MG	0.323	1,541,600	497,937
362	FOLIC ACID TABS 1- 5 MG	0.007	16,043,000	105,803
363	FORMOTEROL INHALER POWDER HARD CAPS 12 MCG 30 DOSE	0.268	1,056,460	283,166
364	FORMOTEROL TURBUHALER 9 MCG 60 DOSE	6.812	14,000	95,365
365	FORMOTEROL+BUDESONIDE INHALATION POWDER 4.5+160 MCG	11.436	38,820	443,934
366	FULVESTRANT INJ 50MG/ML	212.433	140	29,741
367	FUROSEMIDE INJ 20 MG	0.137	1,475,000	202,298
368	FUROSEMIDE TABS 40 MG	0.012	24,019,000	296,224
369	FUSIDIC ACID CREAM 2 %	0.373	350,900	131,530
370	FUSIDIC ACID CREAM 2 % + BETAMETHASONE (AS VALERATE) CREAM 0.1 %	0.576	20,400	11,787
371	FUSIDIC ACID CREAM 2 % + HYDROCORTISONE (AS ACETATE) CREAM 1 %	1.647	13,600	22,399
372	FUSIDIC ACID EYE GEL (DROPS) 1 %	1.317	19,000	25,286
373	FUSIDIC ACID GEL 2 %	0.397	71,400	28,762
374	FUSIDIC ACID OINTMENT 2 %	0.664	2,000	1,327
375	GABAPENTIN CAPS 300 MG	0.022	5,625,000	123,665
376	GABAPENTIN CAPS 400 MG	0.024	4,845,000	119,445
377	GANCICLOVIR INJ 500 MG	25.000	830	21,325
378	GATIFLOXACIN EYE DROPS 0.3 %	2.009	935	1,884
379	GEMCITABINE INJ 1 GM	11.790	550	6,485
380	GEMFIBROZIL TABS 600 MG	0.029	2,708,000	78,234
381	GENTAMICIN EYE (EAR) DROPS 0.3 %	0.532	43,480	23,443
382	GENTAMICIN EYE OINTMENT 0.3 %	0.458	280	129
383	GENTAMYCIN INJ 80 MG	0.352	64,300	22,603
384	GLIBENCLAMIDE TABS 5 MG	0.005	5,020,400	25,200
385	GLICLAZIDE TABS 60 MG	0.053	1,583,000	84,249
386	GLIMEPIRIDE TABS 2 MG	0.006	20,954,000	121,324
387	GLIMEPIRIDE TABS 3 MG	0.000	30,600	-
388	GLIMEPIRIDE TABS 4 MG	0.007	22,656,000	155,409
389	GLUCAGON VIAL 1 MG	9.017	1,298	11,704
390	GLYCERIN SUPP. (ADULT)	0.036	731,200	25,811
391	GLYCERIN SUPP. (CHILD)	0.035	216,000	7,586
392	GLYCERYL TRINITRATE INJ 10 MG	0.416	27,000	11,232
393	GLYCINE IRRIGATION SOLUTION	1.654	24,500	39,809
394	GLYCOPYRRONIUM BROMIIDE INHALER POWDER HARD CAPSULES 50 MCG	0.425	243,400	103,895
395	GOLIMUMAB INJ 100MG/1ML	652.600	250	163,150
396	GOLIMUMAB INJ 50MG/0.5ML	652.600	350	228,410

.NO	Items (Generic Name)	GPD Net price	Total Quantity	Total Value (sum)
397	GOSERELIN SYRINGE 3.6 MG	53.743	1,184	63,631
398	GOSERELIN SYRINGE 10.8 MG	233.134	670	156,200
399	GRISEOFULVIN SUSP	2.951	22,060	64,244
400	GRISEOFULVIN TABS 500 MG	0.911	25,500	23,236
401	HAEMORRHOIDAL OINTMENT PREPARATIONS, SOOTHING	0.608	108,400	67,497
402	HAEMORRHOIDAL SUPP. PREPARATIONS, SOOTHING	0.050	1,097,775	57,627
403	HALOPERIDOL INJ 5 MG	0.608	14,865	9,011
404	HALOPERIDOL INJ 50 MG	2.713	33,900	93,366
405	HALOPERIDOL TABS 10 MG	0.068	551,300	37,268
406	HALOPERIDOL TABS 5 MG	0.046	735,400	34,402
407	HALOTHANE LIQUID 250 ML BOTTLE	13.240	1,000	13,188
408	HEPARIN + CEPAE EXTRACT + ALLENTOIN GEL 50GM	6.173	22,550	139,933
409	HEPARIN SODIUM INJ 25,000 IU	2.198	203,250	447,007
410	Hepatitis A vaccine	5.970	500,000	2,985,000
411	HEPATITIS B IMMUNOGLOBULIN (HUMAN ANTI-HB) INJ 200 IU	61.200	131	7,910
412	HEPATITIS-B VACCINE, RECOMBINANT INJ 20 MCG 1 ML	2.675	20,950	56,158
413	NOT LESS THAN 90 % IMMUNOGLOBULIN INJ	55.900	150	8,385
414	NOT LESS THAN 90 % IMMUNOGLOBULIN INJ	475.600	2,640	1,255,584
415	NOT LESS THAN 90 % IMMUNOGLOBULIN INJ	241.470	7,297	1,762,007
416	NOT LESS THAN 90 % IMMUNOGLOBULIN INJ	118.900	6,140	730,046
417	feeding/ Anti-regurgitations, pack of (300-500gm)	0.000	50	-
418	HYALURONATE SODIUM/ HYALURONIC ACID EYE PREPARATION EYE INJ	7.750	12,100	93,775
419	HYDRALAZINE INJ 20 MG	0.790	15,260	11,977
420	HYDROCHLOROTHIAZIDE TABS 25 MG	0.016	2,980,000	48,923
421	HYDROCORTISONE CREAM 1 %	0.372	53,950	20,584
422	HYDROCORTISONE OINTMENT 1 %	0.377	28,250	10,750
423	HYDROCORTISONE SUCCINATE INJ 100 MG	0.281	1,337,000	375,939
424	HYDROCORTISONE SUCCINATE TABS 20 MG	0.093	135,000	12,362
425	HYDROQUINONE CREAM 4 %	3.375	150	506
426	ML BOTTLE OR BAG	13.846	8,380	116,776
427	HYDROXY PROGESTERONE INJ 250 MG	1.138	58,800	66,914
428	HYDROXYCHLOROQUINE TABS 200 MG	0.170	792,500	132,192
429	HYDROXYUREA CAPS OR TABS 500 MG	0.132	265,000	34,892
430	HYOSCYAMINE (HYOSCINE BUTYL BROMIDE) INJ 20MG	0.177	223,498	38,678
431	HYOSCYAMINE (HYOSCINE BUTYL BROMIDE) TABS 10 MG	0.043	9,497,000	405,906
432	IBUPROFEN SYRUP 100 MG/5ML	0.326	652,000	214,700
433	IBUPROFEN TABS, CAP 400 MG	0.017	12,984,000	216,809
434	IDARUBICIN INJ 10 MG	84.490	141	11,913
435	IFOSFAMIDE INJ 2 GM	49.440	560	27,686
436	IMATINIB TABS/CAP 100 MG	0.923	23,520	21,717
437	IMATINIB TABS/CAP 400 MG	2.357	102,960	242,642
438	IMIPENEM+CILASTATIN INJ 500+500 MG	2.009	139,000	279,251
439	IMIPRAMINE TABS 25 MG	0.028	853,000	24,144
440	INFLUENZA SEASON (2019-2020) PFS	2.941	53,630	158,384



.NO	Items (Generic Name)	GPD Net price	Total Quantity	Total Value (sum)
441	INDACATEROL INHALER POWDER HARD CAPSULE 150 MCG	0.535	35,550	19,023
442	INDACATEROL+GLYCOPYRRONIUM BROMIIDE EVOHALER 110+50 MCG	1.308	7,560	9,887
443	INDAPAMIDE TABS 1.5 MG	0.028	4,510,000	127,783
444	INDOMETHACIN CAPS 25 MG	0.017	2,568,000	43,435
445	INDOMETHACIN EYE DROPS 0.1% 5 ML BOTTLE	3.089	2,454	7,580
446	INDOMETHACIN SUPP. 100 MG	0.140	106,300	14,882
447	INFLIXIMAB INJ 100 MG	166.000	4,010	665,660
448	INSULIN HUMAN, INSULIN GLULISINE, (rDNA origin) 100 IU/ml	3.840	30,850	118,464
449	IU/ml	5.242	112	587
450	INSULIN, HUMAN, ASPART PENFIL/ FLEXPEN 100 IU/ML 3 ML	5.212	21,230	110,651
451	PROTAMINE) PENFILL/ FLEXPEN 3 ML	5.252	140,420	737,486
452	(30+70)] 3 ML	1.340	1,853,848	2,484,156
453	INSULIN, HUMAN, BIPHASIC ISOPHANE VIAL [100 IU/ML (30+70)] 10 ML	1.480	869,596	1,287,115
454	PENFILL/ FLEXPEN 100 IU/ML 3 ML	6.326	37,560	237,605
455	PENFILL 100 IU/ML 3 ML	6.180	211,128	1,304,771
456	INSULIN, HUMAN, SOLUBLE Penfills 100 IU/ML 3ML	1.472	6,900	10,157
457	INSULIN, HUMAN, SOLUBLE VIAL 100 IU/ML 10 ML	1.520	73,026	111,000
458	INTERFERON-BETA 1A INJ 30 MCG	169.478	2,692	456,236
459	INTERFERON-BETA 1A INJ 44 MCG	46.444	29,532	1,371,597
460	INTERFERON-BETA 1B INJ 250 MCG	41.655	23,505	984,684
461	INTRALIPID INFUSION 20% 500 ML BOTTLE OR BAG	8.418	5,050	42,189
462	IODINATED NON IONIC CONTRAST MEDIA 270 - 320 MG/ML 100ML INJ	15.200	12,800	194,560
463	IODINATED NON IONIC CONTRAST MEDIA 350 - 370 MG/ML 100ML INJ	9.865	26,400	260,447
464	IODINATED NON IONIC CONTRAST MEDIA 350 - 370 MG/ML 50ML INJ	5.238	55,000	288,107
465	IPRATROPIUM +SALBUTAMOL 500 MCG+3MG/VIAL	0.358	755,000	270,409
466	ml)	3.200	12,400	39,680
467	IPRATROPIUM INHALER 20 MCG 200 DOSE	4.356	16,315	71,067
468	IRINOTECAN INJ 100 MG	10.294	2,540	26,147
469	IRON DEXTRAN INJ 100 MG	2.737	94,500	258,680
470	IRON INJ 100 MG (AS SUCROSE)	1.750	11,600	20,300
471	IRON ORAL DROPS	1.139	3,375	3,866
472	IRON SYRUP	1.177	6,200	7,320
473	ISOCONAZOLE CREAM 1%	1.000	14,000	14,000
474	ISOFLURANE 100% LIQUID 100 ML BOTTLE	8.180	9,700	79,346
475	ISOSORBIDE DINITRATE SL TABS 5 MG	0.009	1,565,000	14,516
476	ISOSORBIDE DINITRATE TABS 20 MG	0.040	8,780,000	328,249
477	ISOSORBIDE DINITRATE TABS 40 MG	0.044	12,047,000	528,460
478	ISOTRETINOIN CAPS 10 MG	0.210	95,000	18,840
479	ISOTRETINOIN CAPS 20 MG	0.098	1,032,000	99,342
480	ITRACONAZOLE CAPS 100 MG	0.382	34,600	12,935
481	IVABRADINE TABS 5MG	0.357	99,560	35,450
482	KETAMINE INJ 500 MG	3.710	2,800	10,201
483	KETOTIFEN EYE DROPS 0.025%	0.774	884	680
484	KHELLIN + PIPERAZINE + HEXAMINE	0.988	57,550	56,859

.NO	Items (Generic Name)	GPD Net price	Total Quantity	Total Value (sum)
485	LACOSAMIDE TABS 100 MG	1.249	4,236	5,291
486	prepared for infant feeding ,pack of (350-500 gm).	4.250	5,500	23,375
487	especially prepared for infant feeding	0.000	7,350	-
488	LACTULOSE SYRUP 10 GM/15ML	0.920	188,700	174,274
489	LAMIVUDINE TABS 100 MG	0.818	42,770	34,965
490	LAMOTRIGINE TABS 25 MG	0.026	502,500	13,231
491	LAMOTRIGINE TABS 100 MG	0.029	946,000	27,924
492	LAMOTRIGINE TABS 50 MG	0.028	640,000	17,705
493	LANREOTIDE INJ 120 MG	747.989	633	473,477
494	LANSOPRAZOLE CAPS/TABS 30 MG	0.026	19,585,000	508,557
495	LAPATINIB TABS 250 MG	10.549	25,497	268,968
496	LATANOPROST 0.005% + TIMOLOL 0.5% EYE DROPS	3.349	60	201
497	LATANOPROST EYE DROPS 0.005%	1.358	2,500	3,415
498	LETROZOLE TABS 2.5 MG	0.099	300,000	29,885
499	LEVETIRACETAM SOLUTION 100 MG/ML	4.042	9,850	38,942
500	LEVETIRACETAM TABS 500 MG	0.038	4,311,500	162,196
501	LEVOCETIRIZINE TABS 5 MG	0.040	18,000	720
502	LEVODOPA 250 MG+CARBIDOPA 25 MG TABS	0.088	1,700,000	149,009
503	LEVOFLOXACIN INFUSION 5 MG/ML	1.183	50,500	58,725
504	LEVOFLOXACIN TABS 500 MG	0.062	283,000	17,174
505	LEVONORGESTREL INTRA-UTERINE SYSTEM	75.327	285	21,013
506	LEVOTHYROXINE TABS 50 MCG	0.008	9,540,000	75,635
507	LEVOTHYROXINE TABS 100 MCG	0.010	9,008,000	89,656
508	LIDOCAINE INJ (2-4 %) WITH ADRENALINE CARTIDGE OF (1.7-1.8) ML	0.190	550,000	104,500
509	LIDOCAINE INJ 1 % WITHOUT PRESERVATIVE UP TO 20 ML	0.161	153,000	24,648
510	LIDOCAINE INJ 2 % WITH PRESERVATIVE UP TO 50 ML	0.815	26,000	21,190
511	LIDOCAINE INJ 2 % WITHOUT PRESERVATIVE UP TO 20 ML	0.364	18,820	6,850
512	LIDOCAINE OINTMENT OR GEL 2 %	0.332	109,000	36,451
513	LIDOCAINE SPRAY 10% WITH OR WITHOUT CETRAMIDE	3.276	13,000	42,919
514	LIDOCAINE+ PRILOCAIN CREAM 2.5 % +2.5 %	1.864	500	932
515	LINAGLIPTIN TABS 5 MG	0.277	333,000	92,352
516	LINEZOLID INJ 2MG/1 ML (300 ML BAG)	50.135	2,780	138,237
517	LIRAGLUTIDE PFS 6MG/ML	42.445	220	9,338
518	LITHIUM CARBONATE TABS 400 MG	0.018	380,600	6,851
519	LOPERAMIDE CAPS/TABS 2 MG	0.051	303,200	15,266
520	LORATADINE SYRUP 5 MG/5ML	0.267	55,000	14,840
521	LORATADINE TABS 10 MG	0.006	4,810,000	30,694
522	LORAZEPAM TABS 1 MG	0.027	103,200	2,745
523	LOTEPREDNOL EYE DROPS 0.5 %	7.719	983	7,562
524	No.472/2008	0.000	20,150	-
525	CONTRACEPTIVES TABS	0.546	324,000	176,904
526	MAGNESIUM SULFATE INJ	0.442	62,250	27,514
527	MANNITOL SOLUTION 20 %	1.743	12,500	21,495
528	DERIVIED STRAIN (MMR) , vail of 1 DOSE	4.098	595,000	2,438,370

.NO	Items (Generic Name)	GPD Net price	Total Quantity	Total Value (sum)
529	MEASELES VACCINE, LIVE ATTENUATED+VVM MONITOR INJ 1 DOSE	4.150	32,500	134,862
530	MEASELES VACCINE, LIVE ATTENUATED+VVM MONITOR INJ 10 DOSE	6.475	13,000	84,178
531	MEBENDAZOLE SUSP. 100 MG/5ML	0.649	56,091	36,600
532	MEBENDAZOLE TABS 100 MG	0.063	220,780	13,983
533	MEBEVERINE CAPS 200 MG	0.154	96,000	14,816
534	MEBEVERINE TABS 135 MG	0.024	2,360,000	57,702
535	MECLOZINE 25 MG+PYRIDOXINE 50 MG TABS	0.052	12,000	624
536	MEDROXY PROGESTERONE INJ 150 MG	2.700	38,205	103,154
537	MELOXICAM TABS/CAPS 15 MG	0.016	659,000	10,387
538	MELPHALAN INJ 50 MG	80.000	80	6,400
539	VACCINE , INJ 1 DOSE	15.780	50,000	789,000
540	75+75 IU	5.350	30,000	160,493
541	MERCAPTOPYRIMIDINE TABS 50 MG	2.159	2,587	5,585
542	MEROPENEM INJ 1000 MG	3.812	23,500	92,062
543	MESALAZINE ENEMA 1 GM	2.407	12,840	30,904
544	MESALAZINE SUPP 500 MG	0.532	3,000	1,597
545	MESALAZINE SUPP. 1 GM	1.031	62,244	64,156
546	MESALAZINE TABS 1000 MG	0.484	872,000	422,077
547	MESALAZINE TABS 800 MG	0.420	348,000	146,262
548	MESNA INJ 400 MG 4 ML	0.949	7,900	7,497
549	MESTEROLONE TABS 25 MG	0.143	39,000	5,558
550	METFORMIN TABS 1000 MG	0.022	120,000	2,680
551	METFORMIN TABS 500 MG	0.008	3,680,000	30,728
552	METFORMIN TABS 850 MG	0.009	116,825,000	1,067,754
553	METHOTREXATE INJ 50 MG	5.800	2,820	16,356
554	METHOTREXATE INJ 500 MG	20.000	130	2,600
555	METHOTREXATE TABS 2.5 MG	0.118	375,850	44,425
556	METHYL DOPA TABS 250 MG	0.027	2,464,000	66,263
557	METHYL PREDNISOLONE ACETATE INJ 40 MG	0.743	19,900	14,772
558	METHYL PREDNISOLONE SUCCINATE INJ 500 MG	4.008	41,650	167,514
559	METHYLPHENIDATE TABS 10 MG	0.053	285,460	15,141
560	METOCLOPRAMIDE INJ 10 MG	0.120	782,450	100,480
561	METOCLOPRAMIDE SYRUP 5 MG/5 ML	0.402	1,100	435
562	METOCLOPRAMIDE TABS 10 MG	0.016	1,527,000	24,066
563	METOPROLOL INJ 5 MG	3.850	2,550	9,795
564	METOPROLOL TABS 100 MG	0.121	3,346,000	404,455
565	METOPROLOL TABS 50 MG	0.129	15,000	1,940
566	METRONIDAZOLE INJ 5 MG/ML	0.397	469,880	185,921
567	METRONIDAZOLE SUSP. 125 MG/5ML	0.670	362,600	243,996
568	METRONIDAZOLE TABS 250 MG	0.015	2,000,000	32,409
569	METRONIDAZOLE TABS 500 MG	0.015	6,673,000	103,098
570	MICAFUNGIN INJ 50 MG	66.032	4,000	266,717
571	MICONAZOLE CREAM 2 %	0.278	273,350	76,548
572	MICONAZOLE CREAM 2 %+ HYDROCORTISONE 1%	1.240	33,010	40,253

.NO	Items (Generic Name)	GPD Net price	Total Quantity	Total Value (sum)
573	MICONAZOLE ORAL GEL 2 % (AS NITRATE) 40 GM TUBE	0.476	147,650	71,058
574	MICONAZOLE VAGINAL CREAM 2 %	0.422	98,650	41,472
575	MICONAZOLE VAGINAL OVULES 400 MG	0.075	586,540	43,791
576	MIDAZOLAM INJ 15 MG	0.417	79,560	32,895
577	MIDAZOLAM INJ 5 MG	0.401	33,000	13,232
578	MIRABEGRON PROLONGED RELEASE TAB 50MG	0.748	10,800	8,080
579	MIRTAZAPINE TABS 30 MG	0.346	91,350	31,604
580	MITOXANTRONE INJ 2 MG/ML 10 ML	101.290	65	6,584
581	MOMETASON CREAM 0.1 % TUBE	0.430	34,600	14,878
582	MORPHINE INJ 10 MG	0.250	231,000	58,318
583	MORPHINE TABS 10 MG IMMEDIATE RELEASE	0.324	167,636	53,512
584	MORPHINE TABS 30 MG SUSTAINED RELEASE	0.238	163,260	38,272
585	MORPHINE TABS 60 MG SUSTAINED RELEASE	0.456	108,700	49,167
586	MOXONIDINE TABS 0.4 MG	0.213	263,000	55,981
587	MRI CONTRAST MEDIA 10 ML BOTTLE	5.588	5,630	31,460
588	MRI CONTRAST MEDIA 20 ML BOTTLE	9.167	3,190	29,243
589	MRI CONTRAST MEDIA 7.5 ML BOTTLE	24.450	980	23,961
590	MULTIVITAMIN ORAL DROPS BOTTLE	0.500	11,700	5,850
591	MULTIVITAMIN SYRUP	1.777	31,850	55,254
592	MULTIVITAMIN TABS/CAP WITH MINERALS	0.038	5,048,200	175,619
593	MUPIROCIN OINT 2%	3.192	635	2,004
594	MYCOPHENOLATE TABS 360 MG	1.693	735,232	1,244,429
595	MYCOPHENOLATE TABS 500 MG	0.243	1,193,500	289,854
596	NALOXONE INJ 0.40 MG	2.216	7,360	16,091
597	NAPHAZOLINE 0.025 % + ANTAZOLINE 0.5 % EYE DROPS	0.447	103,120	45,689
598	NAPHAZOLINE 0.05% + CHLORPHENAMINE 0.05% NASAL/EYE DROPS	0.585	123,822	72,914
599	NATALIZUMAB INJ 300 MG	1115.265	405	451,682
600	NEBIVOLOL TABS 5 MG	0.208	548,700	114,130
601	NEOMYCIN 0.5%+BACITRACIN 250 IU/GM OINTMENT	0.520	30,400	15,808
602	NEOSTIGMINE INJ 2.5 MG/ML	1.280	18,100	23,299
603	NIFEDIPINE TAB/CAP 20 MG	0.006	12,199,350	68,769
604	NILOTINIB CAPS 150 MG	19.744	1,568	30,958
605	NILOTINIB CAPS 200 MG	33.166	36,000	1,193,986
606	NITROFURANTOIN TABS 100 MG	0.106	45,400	4,781
607	NITROFURAZONE OINTMENT 0.2% JAR	3.280	18,800	54,856
608	NITROFURAZONE OINTMENT 0.2% TUBE	3.980	5,000	19,900
609	NORADRENALINE 1MG/ML	0.431	128,400	55,108
610	NORETHISTERONE TABS 5 MG	0.046	995,800	45,803
611	OVULES	0.364	500	182
612	NYSTATIN SUSP. 100,000 IU/ML BOTTLE	0.635	34,450	21,526
613	OCTREOTIDE INJ 0.1 MG	6.212	15,455	95,674
614	OCTREOTIDE INJ 20 MG/PFS	761.851	569	433,493
615	OFLOXACIN EYE DROPS 0.3 %	1.431	1,100	1,584
616	OLANZAPINE TABS 10 MG	0.033	2,536,900	84,563

.NO	Items (Generic Name)	GPD Net price	Total Quantity	Total Value (sum)
617	OLANZAPINE TABS 5 MG	0.021	1,304,200	27,388
618	OLANZAPINE VELOTABS 5 MG	0.205	4,800	985
619	OLOPATADINE EYE DROPS 0.1 %	2.311	995	2,295
620	OMEPRAZOLE INJ 40 MG	0.616	274,000	171,567
621	OMEPRAZOLE TABS OR CAPS 20 MG	0.011	12,100,000	128,706
622	ONDANSETRON INJ 8 MG	0.370	61,900	22,903
623	ONDANSETRON TABS 8 MG	0.322	75,000	25,680
624	ORNITHINE ASPARTATE GRANULES 3 GM/ SACHET	0.554	34,900	19,345
625	OSELTAMIVIR 75MG CAPS	1.160	500,000	580,000
626	OTILONIUM BROMIDE TABS 40 MG	0.110	23,000	2,519
627	OXALIPLATINE INJ 50 MG	11.905	1,945	23,155
628	OXYBUPROCAINE MINIMS 0.4 % (AS HCL) 0.5 ML MINIMS	0.520	46,540	24,376
629	OXYBUTYNIN TABS 5 MG	0.070	190,300	13,321
630	OXYTOCIN INJ 10 IU	0.251	245,000	65,485
631	PACLITAXEL INJ 300 MG	30.000	286	8,580
632	PALIPERIDONE INJ 100 MG	247.239	94	23,240
633	PALIPERIDONE INJ 150 MG	266.180	60	15,971
634	PALIPERIDONE TAB 9 MG	1.529	364	556
635	PANCREATIN (AMYLASE +LIPASE +PROTEASE ) CAPS OR TABS	0.132	1,677,000	219,926
636	PARACETAMOL INJ 1 GM	0.551	2,062,000	1,132,273
637	PARACETAMOL SUPP. 125 MG	0.024	3,736,300	88,299
638	PARACETAMOL SUPP. 250 MG	0.031	3,963,100	124,563
639	PARACETAMOL SUSP. 125 MG/5ML	0.280	350,000	98,000
640	PARACETAMOL SUSP. 250 MG/5ML	0.316	827,700	261,592
641	PARACETAMOL TABS 500 MG	0.006	118,720,000	762,755
642	PARACETAMOL+CODEINE PHOSPHATE TABS 500+10 MG	0.041	454,000	18,129
643	PARACETAMOL+ORPHENADRIN CITRATE TABS 450+35 MG	0.011	27,480,000	297,414
644	PAROXETINE TABS 12.5 MG	0.378	6,990	2,643
645	the risk of allergy , pack (300-500 gm)	0.000	25	-
646	PEMETREXED INJ 500 MG	528.571	160	84,572
647	PENICILLAMINE CAPS 250 MG	0.336	123,000	41,724
648	PERMTHRIN SHAMPOO 1%	0.555	150,355	84,197
649	PETHIDINE INJ 50 MG	0.312	59,890	19,280
650	PETHIDINE INJ 100 MG	0.345	109,100	38,742
651	PHENOBARBITAL INJ 40 MG	0.397	19,100	7,626
652	PHENOBARBITAL TABS 15 MG	0.014	245,000	3,396
653	PHENOBARBITAL TABS 30 MG	0.018	304,000	5,211
654	PHENOBARBITAL TABS 60 MG	0.017	439,300	7,363
655	PHENYLEPHRINE MINIMS 10 % (AS HCL) 0.5 ML MINIMS	0.519	2,346	1,228
656	PHENYTOIN SODIUM CAPS 100 MG	0.054	955,000	51,933
657	PHENYTOIN SODIUM INJ 250 MG	0.610	96,000	58,140
658	PHOSPHOLIPIDS (PULMONARY NATURAL SURFACTANTS)	103.315	4,630	480,453
659	PHYTOMENADIONE (VITAMIN K1) INJ 2 MG	0.580	77,550	44,979
660	PHYTOMENADIONE (VITAMIN K1) INJ 10 MG	0.655	20,930	13,763

.NO	Items (Generic Name)	GPD Net price	Total Quantity	Total Value (sum)
661	PILOCARPINE EYE DROPS 4 %	0.943	520	489
662	PIMECROLIMUS CREAM 1 % TUBE	19.970	530	10,584
663	PIPERACILLIN+TAZOBACTAM INJ 4+0.5 GM	2.826	362,500	1,019,379
664	DROPS vial 10 or 20 doses (VVM).	1.477	200,000	295,360
665	POLYETHYLENE GLYCOL 4000 10 GM/SACHET	0.116	48,400	5,565
666	POTASSIUM SYRUP	2.560	9,000	23,040
667	POTASSIUM CHLORIDE INJ	0.122	135,400	16,519
668	POTASSIUM PHOSPHATE INJ	1.250	2,500	3,125
669	PRAMIPEXOLE TABS 0.18 MG	0.187	6,300	1,178
670	PRAZIQUANTIL TABS 600 MG	1.450	4,000	5,800
671	PREDNISOLONE ACETATE TABS 5 MG	0.013	10,760,000	134,019
672	PREDNISOLONE EYE DROPS 1 % (AS ACETATE) 5 ML BOTTLE	0.666	6,205	4,137
673	PREGABALIN CAPS 150 MG	0.081	36,800	2,990
674	PREGABALIN CAPS 75 MG	0.058	32,600	1,878
675	PRIFINIUM BROMIDE INJ 7.5 MG/ 1 ML	0.162	530,000	85,683
676	PROCYCLIDINE TABS 5 MG	0.035	2,552,000	89,320
677	PROGESTERONE CAPS/OVULE, Vaginal tablet/ 200 MG	0.250	81,900	20,475
678	PROGESTERONE VAGINAL PESSARIES 400 MG	0.343	6,000	2,057
679	PROGESTOGEN ONLY ORAL CONTRACEPTIVE PACK	1.300	85,000	110,500
680	PROPOFOL INJ 1% 20 ML	0.694	96,000	67,120
681	PROPRANOLOL TABS 10 MG	0.016	1,864,000	29,381
682	PROPRANOLOL TABS 40 MG	0.031	2,403,000	73,523
683	PROTAMINE SULFATE INJ 10 MG/ML	13.036	3,850	50,528
684	GM	2.402	7,400	17,892
685	30) GM	2.163	3,650	7,895
686	PROTEIN-FREE HAEMODIALYSATE OF CALVE%27S BLOODE GEL (20-30) GM	3.463	6,250	21,644
687	PSEUDOEPHEDRINE+TRIPROLIDINE TABS	0.021	480,000	10,168
688	PURIFIED PROTEIN DERIVATIVE ( PPD) (TUBERCULIN) INJ MULTI-DOSE	60.750	70	4,253
689	PYRAZINAMIDE TABS 500 MG	1.488	8,000	12,078
690	PYRIDOSTIGMINE TABS 60 MG	0.153	238,500	36,570
691	QUETIAPINE TABS 50 MG EXTENDED RELEASE	0.097	172,000	16,722
692	QUETIAPINE TABS 200 MG	0.052	650,000	34,048
693	QUETIAPINE TABS 200 MG EXTENDED RELEASE	0.189	691,200	130,560
694	QUETIAPINE TABS 300 MG EXTENDED RELEASE	0.310	2,100	651
695	RANIBIZUMAB INJ 10 MG/ML 0.23 ML	544.191	2,185	1,189,057
696	RANITIDINE INJ 50 MG	0.122	278,600	34,204
697	RANOLAZINE TABS 375 MG	0.633	1,260	798
698	RANOLAZINE TABS 500 MG	0.633	1,260	798
699	REDUCES OSMOLARITY ORAL REHYDRATION SALTS	0.122	135,000	16,470
700	REMIFENTANIL INJ 2 MG	2.073	19,900	41,297
701	REMIFENTANIL INJ 5 MG	5.518	860	4,696
702	REPAGLINIDE TABS 2 MG	0.154	6,300	972
703	RIFAMPICIN CAPS 300 MG	0.171	171,100	29,276
704	RIFAMPICIN+ISONIAZIDE TABS 300+150 MG	1.010	30,000	30,291

.NO	Items (Generic Name)	GPD Net price	Total Quantity	Total Value (sum)
705	RINGER LACTATE SOLUTION 500 ML BOTTLE OR BAG	0.406	672,700	277,427
706	RINGER LACTATE SOLUTION 1000 ML BOTTLE OR BAG	0.728	85,350	65,961
707	RISPERIDONE INJ 37.5 MG	100.766	145	14,611
708	RISPERIDONE INJ 50 MG	122.093	235	28,692
709	RISPERIDONE ORAL SOLUTION 1 MG/ML	10.000	70	700
710	RISPERIDONE TABS 1 MG	0.009	731,000	6,957
711	RISPERIDONE TABS 2 MG	0.018	48,000	879
712	RISPERIDONE TABS 4 MG	0.011	1,101,200	12,514
713	RITUXIMAB INJ 100 MG	86.250	1,180	101,775
714	RITUXIMAB INJ 500 MG	541.243	1,630	801,806
715	RIVAROXABAN TAB 15 MG	1.871	6,720	12,576
716	RIVAROXABAN TAB 20 MG	1.871	21,000	39,300
717	RIVASTIGMIN CAPS 3 MG	0.164	198,000	32,343
718	RIVASTIGMIN CAPS 4.5 MG	0.430	2,520	1,084
719	ROCURONIUM INJ 10 MG/ML 5 ML	2.655	5,400	14,337
720	ROSUVASTATIN TABS 10 MG	0.034	156,000	5,412
721	ROSUVASTATIN TABS 20 MG	0.064	248,400	16,056
722	REASSORTANT G1, G2, G3, G4, P1)	3.290	900,000	2,961,000
723	SACCHAROMYCES BOULARDII CAPS 200 MG	0.319	140	45
724	SACHET 100MG	0.167	105	18
725	SALBUTAMOL INHALER 100 MCG 200 DOSE	1.123	320,020	361,536
726	SALBUTAMOL SOLUTION 5 MG/ML	0.875	78,044	70,541
727	SALBUTAMOL SYRUP 2 MG/5ML	0.700	30,000	21,000
728	SALBUTAMOL TABS 2 MG	0.018	501,700	9,031
729	SALICYLIC ACID/DIETHYLAMINE	2.060	4,000	8,240
730	SALMETEROL+FLUTICASONE DISKUS INHALER 50+100 MCG 60 DOSE	10.338	3,510	36,285
731	SALMETEROL+FLUTICASONE DISKUS INHALER 50+250 MCG 60 DOSE	12.870	16,450	211,716
732	SALMETEROL+FLUTICASONE DISKUS INHALER 50+500 MCG 60 DOSE	18.172	5,300	96,312
733	SALMETEROL+FLUTICASONE EVOHALER 25+125 MCG 120 DOSE	11.814	84	992
734	SAXAGLIPTIN TABS 5 MG	0.416	43,400	18,040
735	SECUKINUMAB INJ 150MG/1ML	437.440	785	343,390
736	SEVOFLURANE LIQUID 250 ML BOTTLE	65.121	11,085	723,087
737	SILVER SULFADIAZINE CREAM 1% JAR	2.179	69,450	150,383
738	SILVER SULFADIAZINE CREAM 1% TUBE	1.575	500	788
739	SIMETIHCONC TABS 120MG-125 MG (CHEWABLE)	0.019	1,981,900	37,852
740	SIMVASTATIN TABS 20 MG	0.013	7,200,000	90,100
741	SIROLIMUS TABS 1 MG	3.380	65,000	219,678
742	SITAGLIPTIN TABS 100 MG	0.671	63,000	42,275
743	SODIUM BICARBONATE INJ 8.4 % 50 ML	3.120	11,400	35,568
744	SODIUM BICARBONATE TABS 500 MG	0.030	1,136,600	33,007
745	SODIUM CHLORIDE IV SOLUTION 0.9 % 100 ML BOTTLE OR BAG	0.380	394,800	156,505
746	SODIUM CHLORIDE 0.9% EYE/ NASAL DROP	0.836	3,100	2,596
747	SODIUM CHLORIDE 5% EYE OINTMENT	4.195	100	419
748	SODIUM CHLORIDE INJ 0.9 % 20 ML	0.078	260,000	20,334

.NO	Items (Generic Name)	GPD Net price	Total Quantity	Total Value (sum)
749	BOTTLE OR BAG	0.446	413,800	187,663
750	SODIUM CHLORIDE IV SOLUTION 0.45 % 500 ML BOTTLE OR BAG	0.444	39,100	17,419
751	OR BAG	0.424	284,100	117,686
752	SODIUM CHLORIDE IV SOLUTION 0.9 % 500 ML BOTTLE OR BAG	0.451	2,087,700	1,002,659
753	SODIUM CHLORIDE IV SOLUTION 0.9 % 250 ML BOTTLE OR BAG	0.586	26,800	15,837
754	SODIUM CHLORIDE IV SOLUTION 0.9 % 1000 ML BOTTLE OR BAG	0.585	1,205,500	723,326
755	OR BAG	0.424	301,600	128,274
756	OR BAG	0.769	17,200	13,230
757	SODIUM CHLORIDE IV SOLUTION 2.7 % 500 ML BOTTLE OR BAG	7.233	4,850	35,168
758	SODIUM PICOSULFATE 10 MG + MAGNESIUM OXIDE + CITRIC ACID	2.132	3,635	7,750
759	SODIUM VALPORATE & VALPORIC ACID TABS 500 MG	0.053	4,086,000	216,558
760	SODIUM VALPORATE INJ 400 MG	3.952	22,250	88,471
761	SOLIFENACIN TABS 10 MG	0.273	4,500	1,227
762	SOLIFENACIN TABS 5 MG	0.070	616,800	43,176
763	SOMATROPIN INJ 4-30 I.U	13.195	38,860	504,328
764	SPIRAMYCIN+METRONIDAZOLE TABS (750,000 IU + 125 MG)	0.074	3,628,000	264,148
765	SPIRONOLACTONE TABS 25 MG	0.016	1,652,000	25,872
766	SPIRONOLACTONE TABS 50 MG	0.024	1,484,000	34,929
767	of (400-450) gm, 472/2008	0.000	144,000	-
768	STREPTOKINASE INJ 1,500,000 IU	28.580	46	1,315
769	STREPTOMYCIN INJ 1000 MG	13.043	1,000	13,043
770	SULFASALAZINE TABS 500 MG	0.085	1,216,500	102,794
771	SULPIRIDE TABS 200 MG	0.054	500,000	27,000
772	SUMATRIPTAN TABS 50 MG	1.142	4,098	4,680
773	SUNITINIB CAPS 12.5 MG	17.950	1,200	21,540
774	SUNITINIB CAPS 25 MG	35.899	1,200	43,079
775	SUNITINIB CAPS 50 MG	71.833	3,060	219,810
776	TACROLIMUS CAPS 0.5 MG	0.650	6,000	3,898
777	TACROLIMUS CAPS 1 MG	0.477	410,000	195,433
778	TACROLIMUS OINTMENT 0.03 %	14.381	1,314	18,656
779	TACROLIMUS OINTMENT 0.1 %	11.569	4,435	50,586
780	TAMOXIFEN TABS 20 MG	0.044	192,300	8,500
781	TAMSULOSIN PROLONGED RELEASE TABS 0.4 MG	0.046	4,885,000	226,205
782	TEICOPLANIN INJ 200 MG	2.866	42,200	135,645
783	TEMOZOLAMIDE CAPS 20 MG	3.181	5,920	18,553
784	TEMOZOLAMIDE CAPS 100 MG	12.711	5,900	73,888
785	TEMOZOLAMIDE CAPS 250 MG	33.293	610	20,381
786	TENECTEPLASE INJ 10,000 IU	727.273	1,573	1,144,000
787	TERBINAFINE CREAM 1 %	0.898	15,344	13,779
788	TERBINAFINE SPRAY 1 %	3.910	100	391
789	TERBINAFINE TABS 250 MG	0.282	106,000	29,881
790	TESTOSTERONE INJ 250 MG	3.757	3,730	13,822
791	THALIDOMIDE CAP 50 MG	6.946	8,312	57,733
792	THEOPHYLLINE TABS 300 MG	0.045	1,069,188	46,732



.NO	Items (Generic Name)	GPD Net price	Total Quantity	Total Value (sum)
793	TIBOLONE TABS 2.5 MG	0.528	25,260	13,325
794	TICAGRELOR TAB 90 MG	0.732	918,000	673,108
795	TIGECYCLINE INJ 50 MG	25.427	6,500	171,786
796	TIMOLOL EYE DROPS 0.5 %	0.241	27,730	6,821
797	TIOTROPIUM SOLUTION 2.5 MCG / PUFF	12.965	7,734	100,792
798	TIROFIBAN INJ 0.25 MG/ML	130.000	1,745	226,850
799	TIZANIDINE TABS 4 MG	0.040	427,500	16,915
800	TOBRAMYCIN 0.3 % + DEXAMETHASONE 0.1 % EYE DROPS	0.442	75,400	33,589
801	TOBRAMYCIN 0.3 % + DEXAMETHASONE 0.1 % EYE OINTMENT	0.696	61,595	43,108
802	TOBRAMYCIN EYE DROPS 0.3 %	0.487	50,320	25,220
803	TOBRAMYCIN EYE OINTMENT 0.3 %	0.923	35,420	33,092
804	TOCILIZUMAB 200 MG	300.170	395	118,567
805	TOCILIZUMAB 80 MG	120.070	283	33,980
806	TOFACITINIB TABS 5MG	14.492	18,540	268,688
807	TOLPERISONE TABS 150 MG	0.100	2,700	270
808	TOLTERODINE TABS 2 MG	0.429	118,400	50,743
809	TOPIRAMATE TABS 25 MG	0.068	557,000	37,598
810	TOPIRAMATE TABS 50 MG	0.167	657,500	96,552
811	TOPIRAMATE TABS 100 MG	0.258	472,500	122,007
812	TRAMADOL CAPS OR TABS 50 MG	0.033	1,891,000	60,307
813	TRAMADOL INJ 100 MG	0.266	123,940	32,412
814	TRAMADOL TAB 100 MG	0.185	273,300	49,481
815	TRANEXAMIC ACID INJ 500 MG 5 ML	1.195	7,000	8,385
816	TRANEXAMIC ACID TABS OR CAPS 500 MG	1.526	8,000	12,210
817	TRASTUZUMAB INJ 440 MG	762.519	2,336	1,565,697
818	TRASTUZUMAB INJ 600 MG/5 ML	1078.317	542	574,764
819	TRAVOPROST EYE DROPS 0.004%	3.400	10,040	34,136
820	TRETINOIN CAPS 10 MG	2.780	5,680	15,790
821	TRETINOIN CREAM 0.05 % TUBE	0.466	33,400	15,548
822	TRETINOIN GEL 0.025 % TUBE	1.950	10,500	20,475
823	TRIMETAZIDINE TABS 35 MG	0.034	2,518,000	86,402
824	TRIMETHOPRIM+SULFAMETHOXAZOLE SUSP. 40+200 MG/5 ML	0.592	64,643	39,977
825	TRIMETHOPRIM+SULFAMETHOXAZOLE TABS 80+400 MG	0.020	1,745,000	38,327
826	TRIMETHOPRIM+SULFAMETHOXAZOLE TABS 160+800 MG	0.034	360,000	12,363
827	TRIPTORELIN INJ 3.75 MG	87.568	3,358	294,053
828	TRIPTORELIN INJ 11.25 MG	214.240	832	178,248
829	TRIPTORELIN INJ 22.5 MG	441.626	10	4,416
830	TROPICAMIDE EYE DROPS 1 % 5 ML- 15 ML BOTTLE	2.679	2,080	5,590
831	TROSPIMUM CHLORIDE TABS 30 MG	0.422	2,100	886
832	TRYPAN BLUE SOLUTION, INTRA OCULAR	5.750	300	1,725
833	URSODEOXYCHOLIC ACID TABS 250 MG	0.151	104,200	15,412
834	VALACICLOVIR TABS 500 MG	0.451	10,500	4,739
835	VALPROIC ACID SOL 300 MG/ML	7.518	14,185	106,636
836	VALPROIC ACID/ SODIUM VALPORATE CAPS/ TABS 200 MG	0.018	345,500	6,209

.NO	Items (Generic Name)	GPD Net price	Total Quantity	Total Value (sum)
837	VALPROIC ACID/ SODIUM VALPORATE CAPS/ TABS 300 MG	0.070	1,007,800	70,123
838	VALPROIC ACID/ SODIUM VALPORATE CAPS/ TABS 500 MG	0.068	1,500,000	101,835
839	VALPROIC ACID/ SODIUM VALPORATE CAPS/TAB 150 MG	0.051	500,000	25,725
840	VALSARTAN 160 MG + HYDROCHLOROTHIAZIDE 12.5 MG TABS	0.043	8,110,000	414,438
841	VALSARTAN 80 MG + HYDROCHLOROTHIAZIDE 12.5 MG TABS	0.092	2,520	231
842	VALSARTAN TABS 80 MG	0.089	4,900	435
843	VALSARTAN TABS 160 MG	0.098	10,600,000	1,038,800
844	VALSARTAN+SACUBITRIL 100MG TAB	1.648	76,900	126,755
845	VALSARTAN+SACUBITRIL 50MG TAB	1.663	221,880	368,907
846	VANCOMYCIN INJ 1000 MG	1.700	36,000	61,200
847	VANCOMYCIN INJ 500 MG	1.030	225,000	230,511
848	VARENICLINE 11 TAB 0.5 MG + 14 TAB 1 MG	22.270	125	2,784
849	VARENICLINE 28 TAB 1 MG	23.870	625	14,919
850	VENLAFAXINE TABS 150 MG XR	0.441	1,680	740
851	VENLAFAXINE TABS 75 MG SR	0.229	18,000	4,127
852	VERAPAMIL INJ 5 MG	1.373	2,100	2,832
853	VERAPAMIL TABS 80 MG	0.086	172,000	14,958
854	VERAPAMIL TABS 240 MG	0.263	562,850	147,773
855	VILDAGLIPTIN TABS 50 MG	0.064	1,320,000	84,000
856	VINBLASTINE INJ 10 MG	12.381	900	11,143
857	VINCRISTIN INJ 2 MG	9.287	930	8,637
858	VITAMIN B COMPLEX INJ 2-3 ML	0.324	221,300	72,231
859	VITAMIN B COMPLEX SYRUP BOTTLE	0.711	40,000	26,797
860	VITAMIN B COMPLEX TABS	0.008	19,825,700	170,548
861	VORICONAZOLE INJ 200 MG	64.633	1,100	74,472
862	VORICONAZOLE TABS 200 MG	16.470	4,220	69,155
863	WARFARIN TABS 3 MG	0.024	110,000	2,689
864	WARFARIN TABS 5 MG	0.034	1,893,000	64,841
865	WATER FOR INJECTION INJ 5 ML	0.089	131,500	11,717
866	WATER FOR INJECTION INJ 10 ML	0.099	200,000	19,800
867	WATER FOR INJECTION INJ 500 ML OR BAG	0.589	42,890	25,262
868	XYLOMETAZOLINE NASAL DROPS 0.05 % (AS HCL) 10 ML BOTTLE	0.728	1,040	757
869	XYLOMETAZOLINE NASAL DROPS 0.1 % (AS HCL) 10 ML BOTTLE	0.728	3,940	2,868
870	YELLOW FEVER VACCINE, LIVE ATTENUATED AND FREEZE DRIED 0.5 ML	28.244	1,554	44,066
871	ZIPRASIDONE CAPS 40 MG	0.926	1,200	1,111
872	ZOLEDRONIC ACID INJ 4 MG	6.920	3,730	25,812
873	ZOLPIDEM TABS 10 MG	0.117	18,000	2,102
874	ZUCLOPENTHIXOL ACUPHASE INJ 50 MG	2.839	3,210	9,113
875	ZUCLOPENTHIXOL INJ 200 MG	3.734	25,610	96,470

## التوصيات:-

- 1- التأكيد على دور دور المؤسسة العامة للغذاء والدواء في زيادة عدد الأدوية المسجلة والحث على تسجيل الجنيصة منها وتسهيل اجراءاتها، نظراً لأن غالبية الإحالات في عطاءات الأدوية سببها "الوحيد" سواءً أكان متقدم وحيد أم وكيل وحيد؛ بالإضافة إلى وجود بعض المعوقات لدى دائرة المشتريات الحكومية بما يمكنها من طرح عطاءات الأدوية دولياً لا سيما الوحيد منها.
- 2- ضرورة شراء الأدوية من خلال قائمة الأدوية الرشيدة (RDL) المعتمدة من قبل المؤسسة العامة للغذاء والدواء، ودراسة إمكانية وضعها ضمن نصوص نظام المشتريات الحكومية المعمول به، وذلك من ملاحظة الزيادة التدريجية على الشراء من خارج هذه القوائم وكلفتها المرتفعة مما يسبب الهدر في المال العام، والاخلال بمنظومة الشراء على نحو موحد، وعلى أن تقوم المؤسسة العامة للغذاء والدواء بدراسة ما يتم طلبه وشراؤه إمكانية إضافتها على القوائم المعتمدة، وذلك يسهم في توحيد الأصناف الدوائية وتقليل الفاتورة العلاجية في القطاع الصحي العام.
- 3- ضرورة تشكيل لجنة وطنية من الخبراء من الأكاديميين وممثلين من القطاع الخاص ومؤسسات المجتمع المدني لوضع بروتوكولات علاجية موحدة قائمة على علم الاقتصاد الصيدلاني بحيث تعمل على دراسة وتوحيد البروتوكولات العلاجية خاصةً للأمراض المزمنة والأمراض ذات الكلفة العلاجية المرتفعة مثل أدوية المناعة والسرطان، وبما يخفف من اختلاف البدائل ويُحسِّن من جودة شراء الأدوية المقدمة للمواطن وينعكس إيجاباً على كلف الشراء.

## فريق العمل:-

### الإعداد:-

- السيدة بسمة المطلق / رئيس قسم المعلومات والأمن الدوائي والمتابعة.
- السيد خالد دعاس / مبرمج.

### الإشراف والمتابعة:-

- السيد زيد الزعبي / مدير مديرية شراء الأدوية والأمصال والمطاعيم.



### معلومات الاتصال:

هاتف: (5561616) (5560956) (6 00962)

فاكس: (5561212) (5561313) (5513374) (6 00962)

الموقع الإلكتروني: [www.gpd.gov.jo](http://www.gpd.gov.jo)